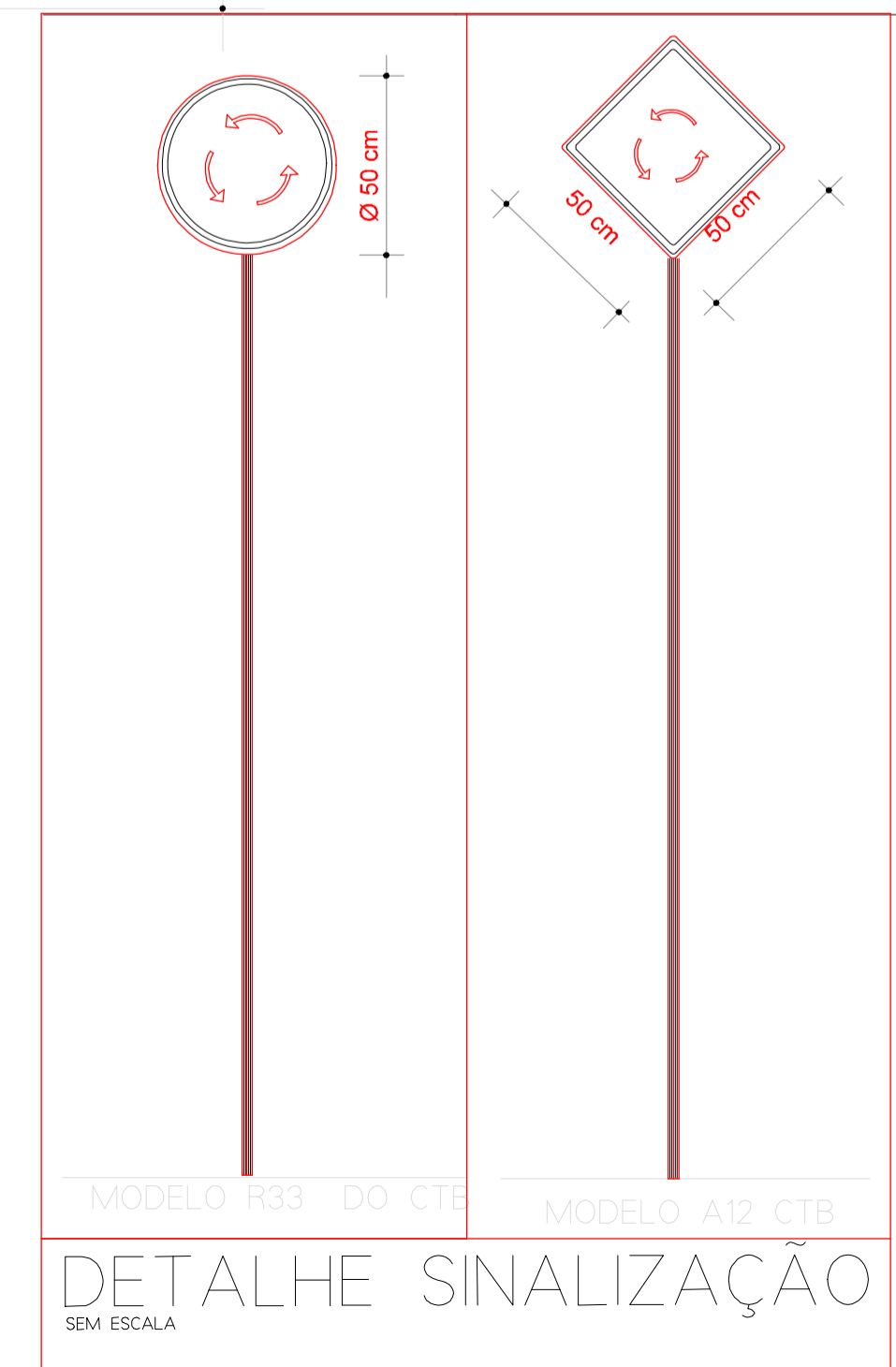
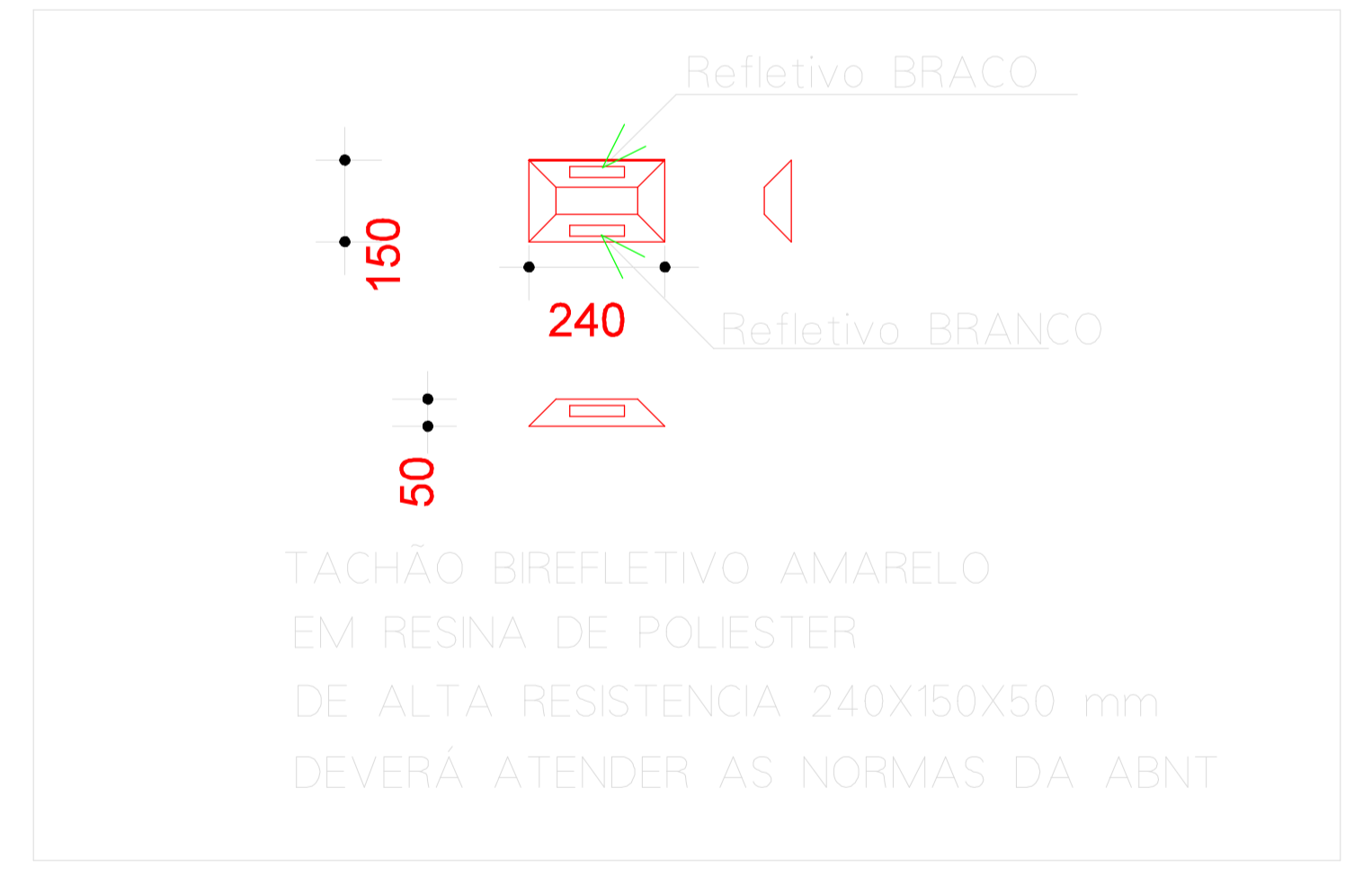
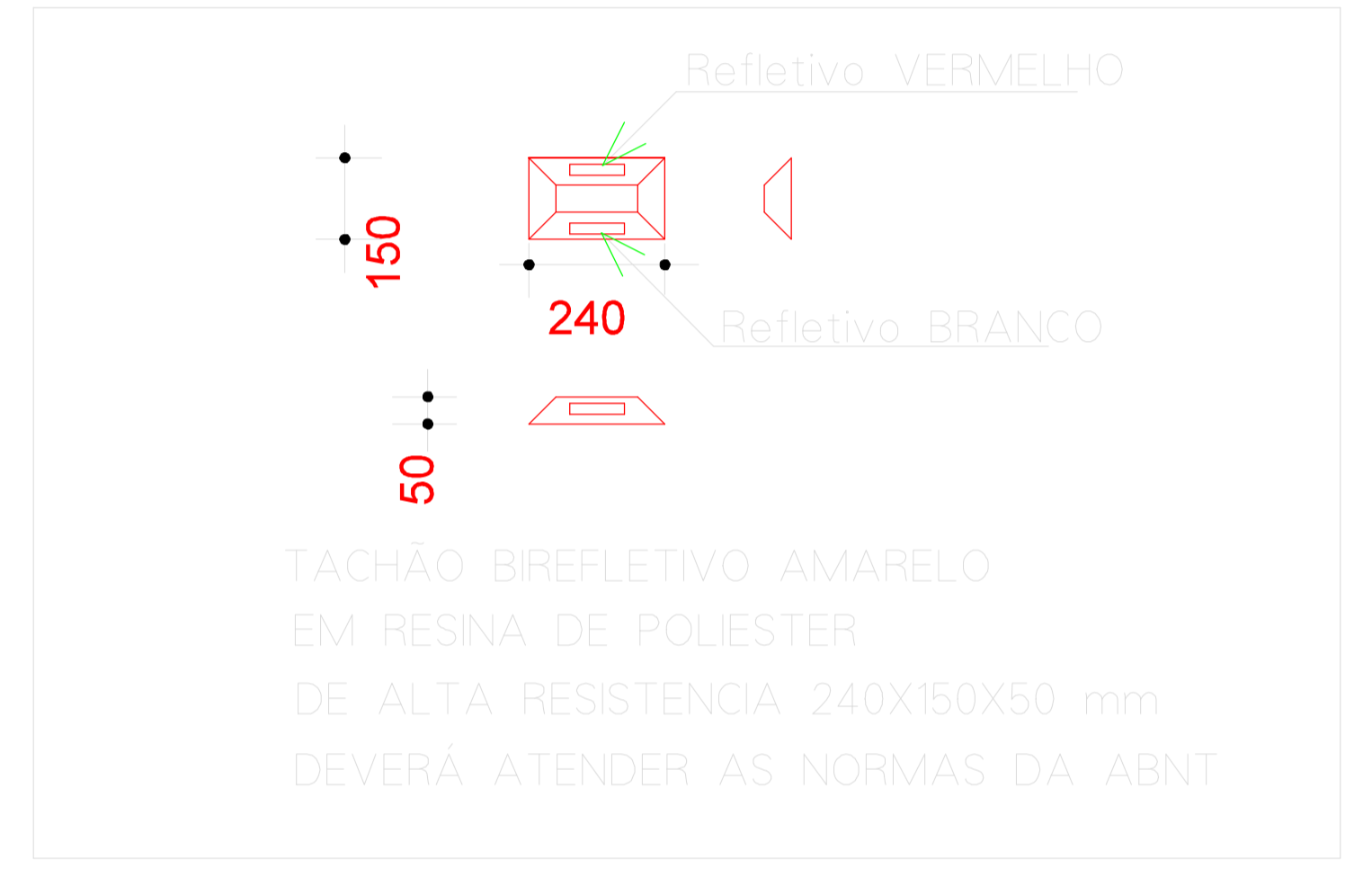


ÁREA DE PINTURA SINALIZAÇÃO CÔR AMARELA				
	UNIT.	QUANT.	TOTAL	
01	AREA ZEBRA DOS EIXOS DAS VIAS	2,95m <sup>2</sup>	4	11,80m <sup>2</sup>
02	AREA ZEBRA DOS CANTO DE PASSEIO	4,62 m <sup>2</sup>	4	18,48m <sup>2</sup>
03	AREA NO INTERIOR DA ROTULA	0,484m <sup>2</sup>	15	7,26m <sup>2</sup>
TOTAL			37,54m <sup>2</sup>	

ÁREA DE PINTURA SINALIZAÇÃO CÔR BRANCA				
	UNIT.	QUANT.	TOTAL	
03	FAIXA DE PEDESTRES	1,09m <sup>2</sup>	4	4,36m <sup>2</sup>
04	CIRCULO DA RÔTULA	20,24 m <sup>2</sup>	4	80,96m <sup>2</sup>
05	ESTACIONAMENTO MOTOS	4,34m <sup>2</sup>	1	4,34m <sup>2</sup>
06	ESTACIONAMENTO MOTOS	1,185m <sup>2</sup>	4	4,74m <sup>2</sup>
07	ESTACIONAMENTO MOTOS	1,97m <sup>2</sup>	4	7,90m <sup>2</sup>
TOTAL			102,23m <sup>2</sup>	

DEMAIS ELEMENTOS UTILIZADOS		QUANT.
08	PLACAS MODELO A12 CTB	4
09	PLACAS MODELO R33 CTB	4
10	TACHÕES EM RESINA BIREFLETIVO 150X240X50 C/ REFLETIVO BRANCO X VERMELHO	72
11	TACHÕES EM RESINA BIREFLETIVO 150X240X50 C/ REFLETIVO BRANCO X BRANCO	40



 <b>PREFEITURA MUNICIPAL DE XANXERÊ</b> DEPARTAMENTO DE ENGENHARIA		
ROTULA DE TACHÃO EMEIO FIO-PINTURA		01
<b>ARQUITETÔNICO</b>		XANXERÊ
<b>PLANTA BAIXA - DETALHES -</b>		
ESCALA	PREFEITO MUNICIPAL	
1:100	<b>ADEMIR JOSE GASPARINI</b>	-
DATA	PROFESSOR RESPONSÁVEL TÉCNICO	
06/2015	<b>WILSON JOSE MONTEMEZZO</b>	WILSON