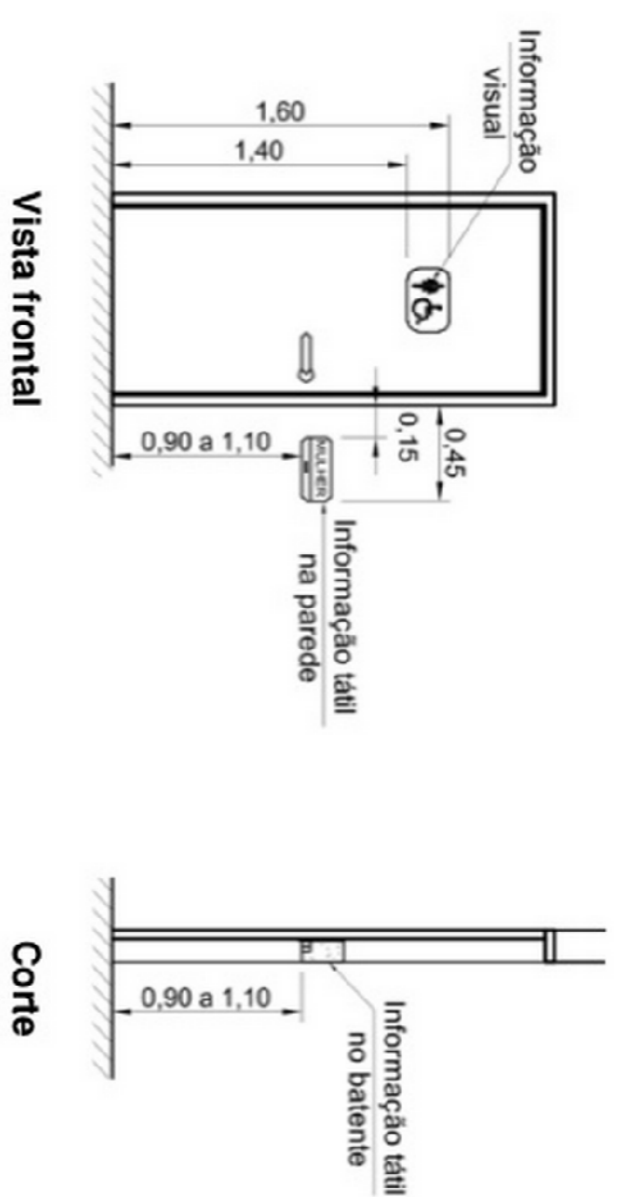


5.10 Sinalização de portas

Nas portas deve haver informação visual (número da sala, função etc.) ocupando área entre 1,40 m e 1,60 m do piso, localizada no centro da porta ou na parede adjacente, ocupando área a uma distância do batente entre 15 cm e 45 cm. A sinalização tátil (em Braille ou texto em relevo) deve ser instalada nos batentes ou vedo adjacente (parede, divisória ou painel), no lado onde estiver a maçaneta, a uma altura entre 0,90 m e 1,10 m, conforme figura 55.



5.11.2 Os planos e mapas devem possuir um reentrância na sua parte inferior com no mínimo 0,30 m de altura e 0,30 m de profundidade, para permitir a aproximação frontal de uma pessoa em cadeira de rodas.

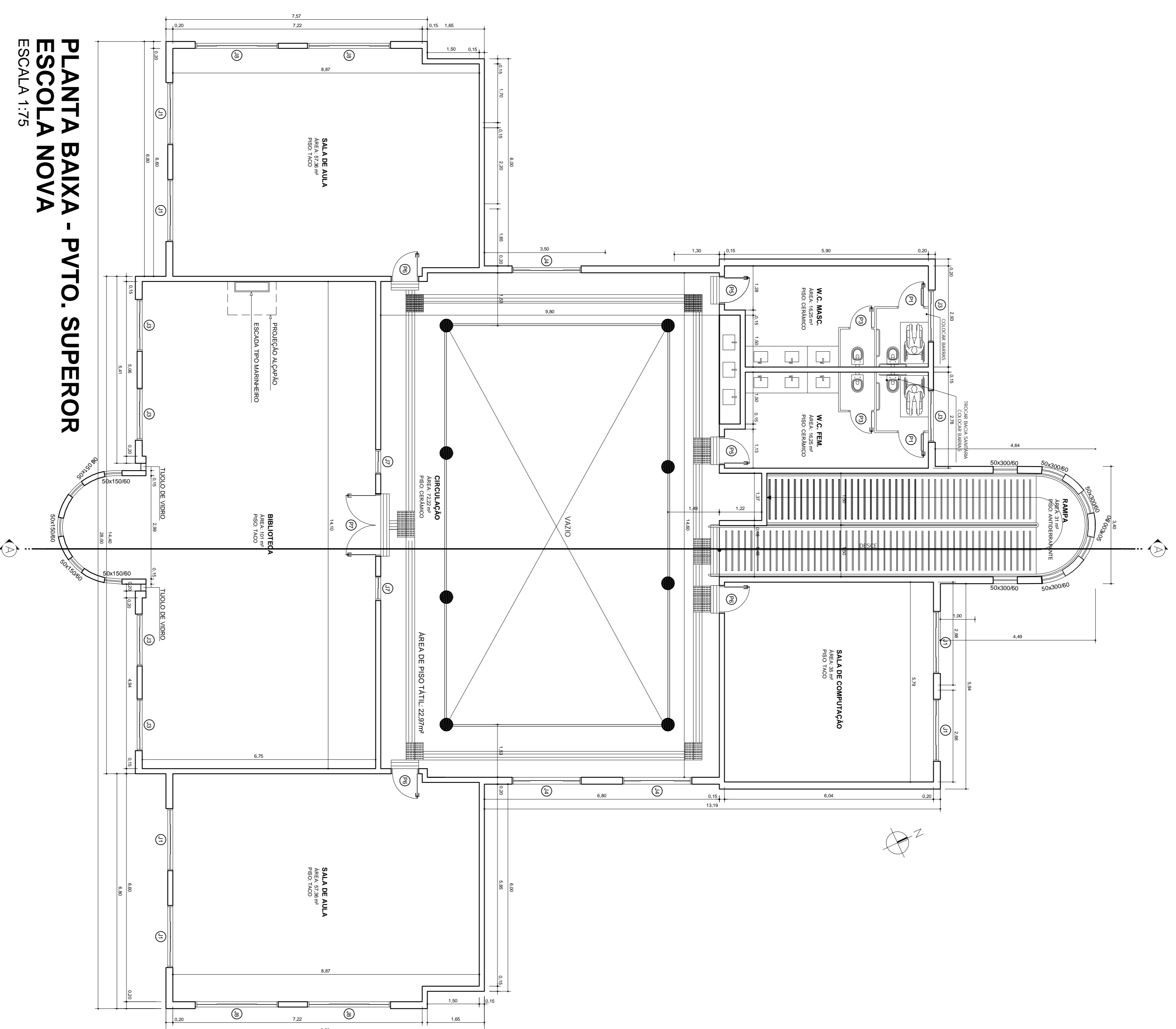
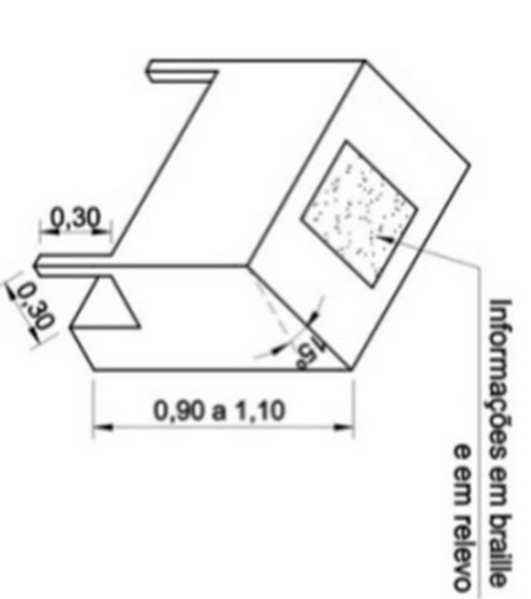
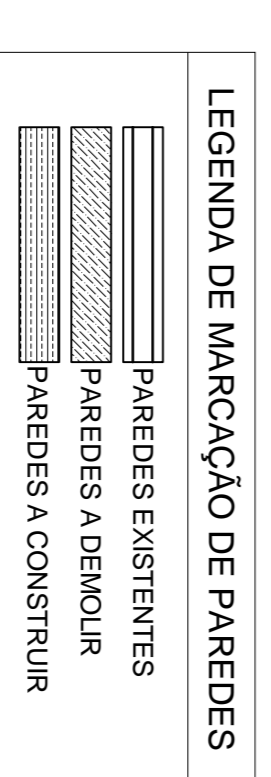


TABELA DE ESQUADRIAS

COD	TIPO	LARGURA	ALTURA	EMBARTE	MATERIAL	QTD
Z1	Janelas de correr 1 folha	150	150	80	Alumínio e Vidro	1
Z2	Janelas de correr 2 folhas	150	150	80	Madeira	12
Z4	Janelas de correr 4 folhas	200	150	80	Alumínio e Vidro	6
Z5	Janelas de correr 2 folhas	170	40	170	Alumínio e Vidro	2
Z6	Janelas de correr 2 folhas	60	150	80	Alumínio e Vidro	2
Z7	Janelas de correr 2 folhas	70	50	150	Alumínio e Vidro	8
Z8	Janelas de correr 4 folhas	240	150	80	Alumínio e Vidro	2
Z9	Janelas fixas	410	150	80	Madeira	2
F1	Porta de abrir	80	210	-	Madeira Chapada	3
F2	Porta de abrir	80	210	-	Madeira	2
F3	Porta de abrir	70	210	-	Madeira Chapada	2
F4	Porta de correr	80	210	-	Madeira Chapada	2
F5	Porta de abrir	80	210	-	Madeira	4
F6	Porta de abrir	80	210	-	Madeira	4
F7	Porta de abrir 2 folhas	180	210	-	Alumínio e Vidro	1
F8	Porta de abrir	80	210	-	Alumínio e Vidro	4
F9	Porta de abrir 2 folhas	220	210	-	Alumínio e Vidro	1



APPROVAÇÃO

PREFEITURA MUNICIPAL DE XANXERÊ

Reforma Acessibilidade Escola Paul Harris

DISCIPLINA: Planta Baixa Pvlo. Superior Escola Nova / Tabela de Esquadrias
 Legenda Marc. Paredes

PROJETISTA: Ademir José Gasparini

RESPONSÁVEL: Robson Zardinello

PROPOSTOR: PREFEITURA MUNICIPAL DE XANXERÊ

DATA PROJETO: NOV/2014

ESCALA: Indicada

FORMAÇÃO: A1

PÁGINA: 4 / 7

PLANTA BAIXA - PVTO. SUPERIOR ESCOLA NOVA

ESCALA 1:75