

**CHEK LIST TERMO DE REFERÊNCIA
INFORMAÇÕES OBRIGATÓRIAS**

-) Rúbricas e Assinaturas
-) Objeto
-) Motivação – Justificativa
-) Especificações Técnicas
-) Prazo, local e condições de entrega ou execução
-) Responsável pelo recebimento, telefone e e-mail *(64) 3011-1000*
-) Condições e prazos de pagamento
-) Dotação Orçamentária
-) Obrigações da Contratante
-) Obrigações da Contratada
-) Qualificação Técnica
-) Valores Referenciais de Mercado = *total*
-) Estimativa de Custo: *1000000*
-) Responsável pelos Orçamentos
-) Prazo de vigência do Contrato
-) Gestor e Fiscal do Contrato
-) Memorando
-) Orçamentos

Analisado por: *Luiz*

14 / 07 / 20

Deferido:

Sector de Licitações

Recebido em: *20 / 07 / 20*

m f

TERMO DE REFERÊNCIA

Unidade Requisitante: Secretaria Municipal de Políticas Ambientais

Responsável: Alcedir Rama

Objeto: Constitui objeto da presente licitação, o credenciamento de entidades públicas e, filantrópicas e/ou privadas prestadoras dos seguintes serviços: Atendimento clínico e cirúrgico e assistência médica veterinária, destinados a animais de pequeno e médio porte, machos e fêmeas, das espécies canina e felina, soltos, abandonados e com tutores, em situação de maus tratos, promotores de agravos físicos (mordedores), acidentados, doentes e/ou estado terminal para eutanásia.

Justificativa: A contratação dos serviços se dá diante da necessidade de atendimento aos animais (caninos e felinos), que estão em situação de abandono, sofrimento e de maus tratos nas vias públicas do Município, colocando a saúde da população em risco, visto que a saúde dos animais interfere diretamente na saúde dos seres humanos, sendo assim indissociáveis.

Além disso, o objetivo da referida contratação visa promover a melhoria da qualidade do meio ambiente, garantindo condições de saúde, segurança e bem-estar público e, assegurar a prevenção, redução da morbidade e mortalidade decorrentes de zoonoses e de outros agravos ocasionados por animais.

Especificação dos Serviços:

- I. Atendimento Clínico e Assistência Médica Veterinária: Compreenderá a consulta generalista e/ou especialista (avaliação clínica detalhada, com todos os parâmetros e procedimentos anotados em prontuários), aplicação de medicamentos e outros procedimentos que se fizerem necessários, bem como a realização de exames laboratoriais e complementares (exames de imagens), internação e manejo nutricional e sanitário (alimentação balanceada, controle de parasitas internos e externos, realização de protocolo vacinal específico à espécie para garantir proteção contra as principais doenças e zoonoses). Compreende os procedimentos constantes nas tabelas em anexo.
- Devem constar obrigatoriamente, de forma legível, no prontuário os dados de identificação do animal, anamnese, exames apresentados e realizados (laboratoriais, radiológicos e outros), hipóteses diagnósticas, diagnósticos definitivos, tratamento realizado, evolução diária, evolução médica diária (no caso de internação), evoluções de outros profissionais assistentes, prescrições, descrições cirúrgicas, fichas anestésicas, resumo de alta, fichas de atendimento ambulatorial e/ou atendimento de urgência e boletins médicos.

Tabela 1. Procedimentos e suas descrições

| PROCEDIMENTOS | DESCRIÇÃO |
|---|--|
| GRUPO 1 – CONSULTAS E PROCEDIMENTOS DIVERSOS | |
| CONSULTA GENERALISTA | Compreenderá: <ul style="list-style-type: none">- Avaliação clínica detalhada, de todos os parâmetros vitais e funções orgânicas;- Encaminhamento para exames, se necessário;- Encaminhamento para internamento, se necessário;- Receituário médico explicando o tratamento;- Prontuário do animal;- Quadro clínico do animal e da necessidade de cirurgia ou encaminhamento para consulta de profissional médico |

| | |
|--|--|
| | veterinário especializado; |
| ADMINISTRAÇÃO DE MEDICAMENTOS DIVERSOS | <ul style="list-style-type: none"> - Combate e controle de parasitas com produtos endoparasitários e ectoparasitários; - Administração de injetáveis (IV, IM, SC); - Administração de medicamentos VO e Tópicos; |
| FLUIDOTERAPIA | <ul style="list-style-type: none"> - Sol. de uso padrão (fisiol./ringer/glicofis) - Sol. de glicose hipertônica ou manitol; - Sol. Eletrolítica balanceada. |
| HEMOTERAPIA | - Transfusão de sangue total ou plasma – Frasco ou bolsa. |
| IMUNIZAÇÃO | <ul style="list-style-type: none"> - Protocolo vacinal espécie específico e comum às espécies; - Vacinas da linha ética/profissional, de uso exclusivo de médicos veterinários; <ul style="list-style-type: none"> - Vacinas contra Raiva; - Vacinas Quádrupla felina ou Quíntupla precedida de exames para diagnóstico; <ul style="list-style-type: none"> - Vacinas contra Cinomose; - Vacinas contra Parvovirose. |
| CURATIVOS DIVERSOS | <ul style="list-style-type: none"> - Meio terapêutico para limpeza, tratamento e proteção de feridas; - Variam de acordo com a natureza, localização e extensão e podem ou não exigirem imobilização com ataduras; - A necessidade de anestesia e/ou sedação deve ser definida pelo profissional que atender o animal. |
| EUTANÁSIA | <ul style="list-style-type: none"> - É o ato de proporcionar morte sem sofrimento a um animal atingido por afecção incurável que produza dores intoleráveis; - Deve ser feita com o uso de anestésicos injetáveis seguidos de procedimentos para assegurar o óbito. |

GRUPO 2 – DIAGNÓSTICO POR IMAGEM

| | |
|-----------------------------------|---|
| RADIOGRAFIA SIMPLES | - É normalmente, o primeiro exame de imagem realizado para avaliação dos membros torácicos e pélvicos, o tórax, coluna e abdômen. |
| RADIOGRAFIA CONTRASTADA | - É indicada quando há necessidade de se investigar órgãos ou estruturas que não são bem visualizadas por radiografias simples; |
| ULTRASSONOGRAFIA | - É o método de diagnóstico que permite a avaliação de tecidos moles de maneira simples, indolor e não invasiva. É rotineiramente utilizada como exame veterinário complementar. |
| ECOCARDIOGRAMA – DOPPLER | - É um exame direcionado à avaliação do coração rápido e não invasivo |
| ENDOSCOPIA DIGESTIVA ALTA E BAIXA | - Procedimento minimamente invasivo, seguro e rápido. É realizado através de endoscópio, um tubo flexível de alta tecnologia que possui câmera iluminada na ponta, introduzido pela boca (endoscopia digestiva alta) ou pelo ânus (endoscopia digestiva baixa), para avaliação minuciosa do aparelho digestivo do animal. |

GRUPO 3 – EXAMES LABORATORIAIS

| | |
|---|---|
| Hematologia: Hemograma, Pesquisa de Hematozoários, Tipagem Sanguínea. | - Alguns exames hematológicos mais simples quando não se fizerem necessários os perfis. |
| | - Técnicas de coleta de material citológico para auxílio diagnóstico e diferenciação de processos inflamatórios e |

| | |
|---|---|
| Citopatologia | neoplásicos; - Classificação das efusões permitindo a diferenciação dos processos infecciosos, inflamatórios, neoplásicos ou originados por metabolismo alterado; - Avaliações de enfermidades do sistema nervoso central, podendo auxiliar nos diagnósticos diferenciais destas patologias. |
| Histopatológico: com avaliação de 1, 2 amostras e/ou com avaliação de margem. | - É uma análise microscópica de um tecido para detecção de possíveis alterações ou lesões, com o objetivo básico de informar a natureza, gravidade, extensão, evolução e intensidade das lesões. |
| Perfis | - Os perfis bioquímicos incluem conjuntos de provas que permitem avaliação global de certas funções metabólicas ou do estado funcional de conjuntos de órgãos. |
| Imunologia | - Consiste na análise do soro sanguíneo e dos anticorpos para diagnósticos de doenças infecciosas. |
| Microbiologia e Dermatologia | - Busca a identificação de micro-organismos causadores de doenças como bactérias, fungos, leveduras e vírus. |
| Urinalise Completa ou Exame de Urina | - É uma análise laboratorial relativamente simples, de baixo custo, que fornece informações importantes sobre o funcionamento do sistema urinário e de outros sistemas. Exame físico: avalia-se volume, cor, odor, aspecto e densidade. Exame químico: Detecta e mensura o pH. Sedimentoscopia: Exame microscópico que inclui identificação de células, presença de cilindros, bactérias, cristais entre outros elementos; - Proteína/Creatinina (RPC). |

Procedimentos Cirúrgicos: Compreende a realização dos procedimentos descritos nas tabelas 2 e 4.

Tabela 2. Grupos de procedimentos cirúrgicos abrangidos

| PROCEDIMENTOS CIRÚRGICOS | | |
|--------------------------|---------------------------|-----------------------|
| Cirurgia Geral | Cirurgia Abdominal Geral | Cirurgia Oncológica |
| Cirurgia Cardiovascular | Cirurgia Bucomaxilofacial | Cirurgia Odontológica |
| Cirurgia Torácica Geral | Cirurgia Oftálmica | Cirurgia Ortopédica |

** O acompanhamento pós-cirúrgico dos animais deverá ser oferecido pela clínica credenciada quantas vezes se fizerem necessárias até a sua plena recuperação. O valor do acompanhamento está incluso no valor pago pelo procedimento.

** A definição do tipo de anestesia e/ou sedação caberá ao médico veterinário responsável.

Instalações e Equipe Técnica:

- I. **Atendimento Clínico, Cirúrgico e Assistência Médica Veterinária:** O estabelecimento deve ter equipe e local adequados para fornecer os materiais e serviços necessários para realizar os procedimentos, devendo acionar a hospedagem após a alta-clínica ou composteira em caso de óbito. Primando sempre pela segurança, pela dignidade e pelo respeito aos animais. O estabelecimento deve disponibilizar instalações administrativas com material necessário para a emissão de todas as documentações referentes ao animal. Ficando sob sua responsabilidade o arquivamento desses documentos por um prazo de no mínimo 05 (cinco) anos, os quais poderão ser solicitados a qualquer momento pela contratante.

Tabela 03. Composição mínima da equipe e das instalações necessárias

| | |
|---|---|
| <p style="text-align: center;">EQUIPE</p> | <p><u>Composta por no mínimo por:</u> 01 médico veterinário para o atendimento em horário comercial e também para atendimentos emergenciais; 01 anestesiologista; 01 médico veterinário cirurgião; 01 recepcionista; 01 auxiliar de serviços gerais.</p> |
| <p style="text-align: center;">INSTALAÇÕES</p> | <p><u>Contendo no mínimo:</u> - Ambiente de espera e recepção; - Arquivo médico físico ou informatizado; - Recinto sanitário para uso público, podendo ser considerados aqueles que integram um condomínio ou Centro Comercial onde já existem banheiros públicos compartilhados; - Balança para pesagem dos animais; - <u>Sala de atendimento dos animais contendo:</u> a) mesa impermeável para atendimento; b) pia de higienização; c) unidade de refrigeração exclusiva para vacinas, antígenos, medicamentos e outros materiais biológicos; d) armário próprio para medicamentos e equipamentos.</p> <p>- <u>Setor de Sustentação contendo:</u> a) lavanderia, pode ser suprimida quando o estabelecimento terceirizar o serviço, o que deve ser comprovado por meio de contrato com a empresa prestadora dos serviços; b) depósito de material de limpeza e almoxarifado; c) ambiente para descanso e alimentação dos funcionários; d) sanitários/vestiários compatíveis com o número de usuários; e) local de estocagem de medicamentos e materiais de consumo; f) unidade refrigerada exclusiva para conservação de animais mortos e resíduos biológicos.</p> <p>- <u>Setor Cirúrgico deve dispor de:</u> a) ambiente para o preparo do paciente contendo mesa impermeável; b) ambiente de recuperação do paciente contendo: I. provisão de oxigênio; II. sistema de aquecimento para o paciente; III. ambiente de antisepsia e paramentação imediatamente adjacente à sala de cirurgia, com pia e dispositivo dispensador de detergente e torneiras acionáveis por foto sensor, ou através do cotovelo, joelho ou pé; IV. sala de lavagem e esterilização de materiais contendo equipamentos para lavagem secagem e esterilização de materiais por autoclavagem, com as devidas barreiras físicas.</p> <p>- <u>Sala de Cirurgia contendo:</u> a) mesa cirúrgica impermeável;</p> |

| | |
|--|--|
| | <p>b) equipamentos para anestesia inalatória e/ou injetável;</p> <p>c) sistema de iluminação emergencial própria;</p> <p>d) foco cirúrgico;</p> <p>e) instrumental para cirurgia em qualidade e quantidade adequada à rotina;</p> <p>f) mesa auxiliar;</p> <p>g) paredes e piso de fácil higienização, observada a legislação sanitária pertinente;</p> <p>h) provisão de oxigênio;</p> <p>i) sistema de aquecimento do paciente;</p> <p>j) equipamentos para intubação e suporte ventilatório;</p> <p>k) equipamentos de monitoração que forneçam, no mínimo, os seguintes parâmetros: temperatura, oximetria, pressão arterial e frequência cardíaca.</p> <p><u>- Setor de Internação deverá dispor de:</u></p> <p>a) mesa impermeável;</p> <p>b) pia de higienização;</p> <p>c) ambiente para higienização do paciente com disponibilização de água corrente;</p> <p>c) baias, boxes ou outras acomodações individuais compatíveis com os pacientes a serem internados e de fácil higienização, obedecidas as normas sanitárias vigentes;</p> <p>d) armários para guarda de medicamentos e materiais descartáveis necessários ao seu funcionamento;</p> <p>e) sistema de aquecimento do paciente.</p> <p>OBS 1: A recuperação dos pacientes pode ocorrer também no ambiente cirúrgico ou na sala de internação.</p> <p>OBS 2: A sala de lavagem e esterilização de materiais pode ser suprimida quando o estabelecimento terceirizar estes serviços, mediante apresentação de documentação comprobatória.</p> |
|--|--|

Da Documentação Técnica e Requisitos de Habilitação:

- I. Localização: Poderão participar somente os estabelecimentos localizados no Município de Xanxerê/SC;
- II. Anotação de Responsabilidade Técnica (ART) no CRMV/SC;
- III. Apresentação de Alvará Sanitário válido;
- IV. Contrato Social;
- V. Cadastro Nacional de Pessoa Jurídica – CNPJ;
- VI. Certidão Negativa de Débitos: Federal, Estadual e Municipal;
- VII. Certidão de FGTS;
- VIII. Certidão de Débitos Trabalhistas;
- IX. Registro da empresa e do profissional no CRMV/SC.

Honorários Profissionais: Os valores dos procedimentos foram baseados na tabela de honorários estabelecida pelo Sindicato dos Médicos Veterinários do Estado de Santa Catarina disponível em <http://www.sindicato.vet.br/tabela-de-honorarios.html> e no processo licitatório realizado recentemente

no Município de São José/SC, o qual poderá ser consultado através do link: <https://saojose.sc.gov.br/wp-content/uploads/2021/09/Edital-007.2021-TR-DIBEA-1.pdf>.

Tabela 04. Honorários (R\$) para atendimento clínico, cirúrgico e assistência médica veterinária de pequenos animais (caninos e felinos)

| PROCEDIMENTOS | PORTE DOS ANIMAIS | | |
|--|-------------------|--------------|---------------|
| | Pequeno | Médio | Grande |
| - Pequeno: Felinos e Caninos até 10 kg - Médio: Caninos de 11 a 30 kg - Grande: Caninos acima de 30kg | | | |
| CONSULTAS E PROCEDIMENTOS BÁSICOS | Pequeno | Médio | Grande |
| 1 Consulta Generalista | | 100,00 | 30 |
| 2 Consulta Especialista | | 150,00 | 10 |
| DIAGNÓSTICO POR IMAGEM | Pequeno | Médio | Grande |
| 3 Radiografia Simples | | 130,00 | 15 |

| | | |
|-------------------------|---|-------------------|
| 4 | Radiografia Contrastada: esofagograma, urografia excretora, ureterocistografia retrógrada, trânsito gastrointestinal. | 180,00 |
| 5 | Radiografia com Dupla exposição | 160,00 01 |
| 6 | Ultrassonografia: abdominal, torácica, cervical, oftálmico, gestacional e procedimentos de biópsia aspirativa guiada por ultrassom. | 150,00 |
| 7 | Ecocardiograma - Doppler | 250,00 |
| 8 | Endoscopia Digestiva Alta e Baixa | 600,00 |
| 9 | EXAMES LABORATORIAIS | Valor Fixo |
| Hematologia: | | |
| 9 | Hemoglobina Glicada | 200,00 |
| 10 | Hemograma | 35,00 |
| 11 | Pesquisa de Hematozoários | 30,00 |
| 12 | Tipagem Sanguínea (caninos e Felinos) | 200,00 |
| Citopatologia: | | |
| 13 | Punção aspirativa por agulha fina 01 (um) local | 90,00 |
| 14 | Punção aspirativa por agulha fina 02 (dois) locais | 130,00 |
| 15 | Líquidos Cavitários (Peritoneal e Pleural) | 100,00 |
| 16 | Líquido Sinovial | 100,00 |
| 17 | Líquor (líquido Cefalorraquidiano) | 100,00 |
| Histopatológico: | | |
| 18 | Com avaliação de margem, Com Adicional de | 50,00 |
| 19 | Avaliação de 1(uma) amostra (um local) | 140,00 |
| 20 | Avaliação de 2 (duas) amostras (dois locais) | 160,00 |

| | | |
|-------------------|---|--------|
| 21 | Avaliação de 3 (três) amostras (três locais) | 200,00 |
| Perfis: | | |
| 22 | Cardiopata (hemograma, creatinina, uréia, sódio, potássio, AST, lactato, CK, cálcio, fósforo, proteínas totais e albumina). | 140,00 |
| 23 | Geriátrico (hemograma, creatinina, uréia, colesterol, triglicerídeos, ALT, AST, FA e glicose). | 130,00 |
| 24 | Pré Operatório Canino (hemograma, ALT, AST, FA, uréia, creatinina e glicose). | 110,00 |
| 25 | Pré Operatório Felino (hemograma, ALT, GGT, uréia, creatinina, albumina e proteínas totais). | 110,00 |
| 26 | Renal 1 (hemograma, creatinina, uréia, Ca, P). | 80,00 |
| 27 | Renal 2 (hemograma, creatinina, uréia, Ca, P, prot. totais, Na, K). | 110,00 |
| 28 | Neurológico (hemograma, creatinina, uréia, ALT, FA, GGT, bilirrubinas, glicose, colesterol total, triglicerídeos, CK, sódio, potássio, cálcio, cloreto e magnésio). | 200,00 |
| 29 | Endócrino Canino 1 (T4 livre, TSH e cortisol). | 200,00 |
| 30 | Endócrino Canino 2(T4 livre, TSH e Supressão Dexametasona). | 260,00 |
| 31 | Endócrino Felino (T4 total e TSH). | 150,00 |
| 32 | Hepático 1 (hemograma, ALT, AST e FA). | 70,00 |
| 33 | Hepático 2 (hemograma, ALT, AST, FA, GGT, proteínas totais e albumina). | 100,00 |
| 34 | Pancreático 1 (hemograma, amilase, lipase, glicose). | 70,00 |
| 35 | Pancreático 2(hemograma, amilase, lipase, glicose, triglicerídeos e colesterol). | 100,00 |
| 36 | Perfil Dermatológico(Bacterioscopia, Pesquisa de Ácaros e Pesquisa de Fungos). | 55,00 |
| Imunologia | | |
| 37 | Sorologia Ehrlichia Canis – IgG (ELISA) | 120,00 |
| 38 | Sorologia Babesia- IgG (ELISA) | 120,00 |

| | | | | |
|----|---|----------|----------------|----------------------------|
| 39 | Sorologia Leishmaniose (ELISA + IFI com Diluição Total) | 230,00 | | |
| 40 | Sorologia Leptospirose (SAM) | 120,00 | | |
| 41 | Sorologia Raiva (Anticorpos Anti-Rábitos) | 1.400,00 | | |
| 42 | Imunoensaios Cromatográficos(Kits de Teste Rápido): | | | |
| 43 | Kits de Teste Rápido - Sorologia Leishmaniose | 120,00 | | |
| 44 | Kit de Teste Rápido - Sorologia FILV / FELV (ELISA) | 130,00 | | |
| 45 | Kit de Teste Rápido - Erlichiose | 110,00 | | |
| 46 | Kit de Teste Rápido - Erlichia + Borrelia + Anaplasma + Dirofilaria | 190,00 | | |
| 47 | Kit de Teste Rápido - Dirofilariose | 110,00 | | |
| 48 | Kit de Teste Rápido - Cinomose (AG ou AC) | 120,00 | | |
| 49 | Kit de Teste Rápido - Parvovirus e Coronavírus | 130,00 | | |
| 50 | Kit de Teste Rápido - Giardíase | 130,00 | | |
| 51 | Microbiologia e Dermatologia: | | | |
| 52 | Hemocultura + Antibiograma | 220,00 | | |
| 53 | Cultura Fúngica (Dermatófitos e Leveduras) | 70,00 | | |
| 54 | Urocultura + Antibiograma | 110,00 | | |
| 55 | Outros de Urina | | | |
| 56 | Urinalise | 40,00 | | |
| 57 | Relação Proteína / Creatinina Urinária | 50,00 | | |
| 58 | Análise de Cálculo Urinário | 100,00 | | |
| 59 | GRUPO 4 - CIRURGIAS | | Pequeno | Médio Grande |
| 60 | CIRURGIAS OTOLÓGICAS | | | |

| | |
|---|----------|
| Excisão da porção vert. do conduto auditivo | 670,00 |
| Otite externa unilateral | 500,00 |
| Otohematoma unilateral | 300,00 |
| CIRURGIAS OFTALMOLÓGICAS | |
| Entrópio ou Ectrópio | 530,00 |
| Exenteração do globo ocular | 630,00 |
| Flap conjuntival e/ou Flap da 3ª pálpebra | 360,00 |
| Hipertrofia da glândula da 3ª pálpebra | 400,00 |
| Protusão do globo ocular (trat. conservador) | 400,00 |
| Vias lacrimais - cateterismo | 300,00 |
| CIRURGIAS DO APARELHO DIGESTIVO | |
| Enterectomia | 1.000,00 |
| Esofagmiotomia | 1.000,00 |
| Esofagotomia cervical | 750,00 |
| Esofagotomioráxica | 1.500,00 |
| Faringostomia | 550,00 |
| Gastrectomia parcial e/ou Gastrectomia | 1.000,00 |
| Prolapso de reto - redução | 400,00 |
| Prolapso de reto - amputação | 600,00 |
| Torção dilatação gástrica / redução e gastropex | 1.200,00 |
| CIRURGIAS BUCO-MAXILO-FACIAIS | |

| | | | |
|---|----------|----------|----------|
| Extração dentária (dente de leite) | 40,00 | 50,00 | 60,00 |
| Extração dentária (dente definitivo) | 60,00 | 90,00 | 110,00 |
| Fenda palatina | 800,00 | | |
| Osteossíntese de sínfise mandibular | 600,00 | | |
| Osteossíntese de rama ou corpo mandibular | 900,00 | | |
| Remoção de tártaro dentário | 150,00 | 180,00 | 200,00 |
| CIRURGIA GERAL DO ABDOMEN | | | |
| Esplenectomia | 800,00 | 1.000,00 | 1.100,00 |
| Eventração - Evisceração | 800,00 | 1.000,00 | 1.100,00 |
| Laparotomia exploratória | 500,00 | | |
| Paracentese | 200,00 | | |
| CIRURGIAS DO APARELHO UROGENITAL | | | |
| Amputação parcial do pênis | 800,00 | | |
| Amputação total do pênis | 800,00 | | |
| Cesariana | 800,00 | 900,00 | 1.100,00 |
| Cesariana com castração | 1.000,00 | 1.100,00 | 1.200,00 |
| Cistotomia | 700,00 | 800,00 | 900,00 |
| Fimose ou Parafimose | 600,00 | | |
| Intervenções renais | 900,00 | 1.000,00 | 1.100,00 |
| Mastectomia parcial | 690,00 | 720,00 | 800,00 |
| Mastectomia total unilateral | 900,00 | 1.000,00 | 1.100,00 |

| | | | |
|--|----------|----------|----------|
| Piometra | 500,00 | 700,00 | 900,00 |
| Prolapso do útero | 700,00 | | |
| Prolapso de vagina - redução | 450,00 | | |
| Prolapso de vagina - amputação | 600,00 | | |
| Prostatectomia | 700,00 | 800,00 | 900,00 |
| Uretrostomia | 600,00 | 700,00 | 800,00 |
| CIRURGIAS DO APARELHO REPIRATÓRIO E CARDIOVASCULAR: | | | |
| Ressecção e anastomose de anel traqueal | 700,00 | | |
| Lobectomia pulmonar | 1.300,00 | 1.500,00 | 1.900,00 |
| Toracocentese | 150,00 | 200,00 | 250,00 |
| Traqueostomia | 200,00 | 250,00 | 300,00 |
| CIRURGIAS ORTOPÉDICAS E TRAUMATOLOGIA: | | | |
| Amputação de falange distal | 250,00 | | |
| Amputação do membro anterior | 900,00 | | |
| Amputação do membro posterior | 1.100,00 | | |
| Excisão da cabeça do fêmur | 900,00 | 1.000,00 | 1.200,00 |
| Ligamento cruzado | 900,00 | 1.000,00 | 1.200,00 |
| Luxação de patela grau II, grau III ou grau IV | 700 | 900 | 1.100 |
| Meniscoectomia | 900,00 | 1.000,00 | 1.200,00 |
| Osteocondrite dissecante (cabeça do fêmur) | 1.000,00 | | 1.200,00 |
| Osteossíntese - fêmur | 900,00 | 1.000,00 | 1.200,00 |

| | | | |
|--|----------|----------|----------|
| Osteossíntese – tíbia, úmero, rádio, ulna | 800,00 | 900,00 | 1.000,00 |
| Pectineoctomia | 500,00 | | |
| Processo ancôneo (não união) | 900,00 | | 1.100,00 |
| Espondilectomia parcial | 200,00 | 250,00 | 350,00 |
| Fenestração dorso - Lateral de disco IV | 1.200,00 | | 1.500,00 |
| Fenestração lateral de disco IV | 700,00 | | 1.000,00 |
| Fenestração ventral de disco IV | 800,00 | | 1.200,00 |
| Hermitaminecotomia dorsal / lateral | 1.000,00 | 1.200,00 | 1.300,00 |
| Hermitam. e fenestração de disco IV | 1.200,00 | 1.300,00 | 1.500,00 |
| Hermitam. e imobilização interna (proc. espinhoso) | 1.300,00 | 1.500,00 | 2.000,00 |
| Laminectomia dorsal | 1.300,00 | 1.500,00 | 2.000,00 |
| Subluxação dorsal | 900,00 | 1.000,00 | 1.200,00 |
| Bandagem de Hemer (articulação coxo-femural) | 150,00 | | 200,00 |
| Bandagem de Robert Jones | 200,00 | | 250,00 |
| Bandagem de Velpeau (articulação escápulo-umeral) | 200,00 | 230,00 | 260,00 |
| Imobilização com alumínio | 150,00 | 200,00 | 250,00 |
| Imobilização com atadura gessada | 120,00 | 170,00 | 220,00 |
| Imobilização com tala de madeira | 200,00 | | |
| Muleta de Schroeder-Thomas | 250,00 | 300,00 | |
| HERNIORRAFIAS | | | |
| Hérnia diafragmática - acesso abdominal | 1.200,00 | | |

| | | | |
|--|----------|--------|--------|
| Hérnia diafragmática - acesso torácico | 1.500,00 | | |
| Hérnia inguinal / perineal | 700,00 | 800,00 | 900,00 |
| Hérnia umbilical | 300,00 | | |
| Hérnia espúria | 600,00 | | |

| PROCEDIMENTOS DIVERSOS | Pequeno | Médio | Grande |
|--|--|--------------|---------------|
| Sacos anais | 400,00 | | |
| Retirada de Tumores Superficiais | 120,00 | | |
| Tranquilização/Sedação | 70,00 | 80,00 | 90,00 |
| Anestesia Dissociativa | 90,00 | 120,00 | 220,00 |
| Anestesia Inalatória | Adicional de 100,00 no valor da Anestesia Dissociativa | | |
| Necropsia | 250,00 | | |
| Eutanásia | 140,00 | | |
| Diária de hospedagem/internação | 30,00 | 40,00 | 40,00 |
| Aplicação de injeção subcutânea ou intramuscular | 20,00 | | |
| Aplicação de injeção intravenosa | 25,00 | | |
| Aplicação de injeção subconjuntival retrobulbar | 70,00 | | |
| Suturas pequenas | 50,00 | | |
| Suturas médias | 80,00 | | |
| Suturas grandes | 110,00 | | |
| Inalação/15 minutos | 40,00 | 40,00 | 40,00 |

| | | | |
|--|--------|-------|-------|
| Oxigenioterapia/Hora | 50,00 | 60,00 | 70,00 |
| Retirada de miíase | 80,00 | | |
| Sondagem uretral (desobstrução) | 110,00 | | |
| Curativo pequeno | 30,00 | | |
| Curativo médio | 40,00 | | |
| Curativo grande | 50,00 | | |
| Teste de Schirmer (lágrimas) e/ou Fluoresceína (úlceras) | 30,00 | | |
| IMUNIZAÇÃO | | | |
| Antirrábica | 50,00 | | |
| Polivalente V8 ou V10 | 80,00 | | |
| Leishmaniose | 120,00 | | |
| Quádrupla Felina | 90,00 | | |
| Quíntupla Felina | 120,00 | | |
| Parvovirose | 41,48 | | |

Das Obrigações da(s) Contratada(s):

- a) Todos os serviços contratados pela Secretaria Municipal Políticas Ambientais deverão ser executados ininterruptamente sete dias por semana, inclusive domingos e feriados, conforme demanda;
- b) Responsabilizar-se pela execução dos serviços dentro do prazo exigido, de acordo com as especificações e condições elencadas no presente instrumento;
- c) Os serviços emergenciais deverão ser executados imediatamente após a solicitação formalizada;
- d) Os serviços regulares deverão ser executados conforme orientação do médico veterinário e/ou equipe responsável pelo paciente de acordo com a necessidade de cada animal;
- e) A definição de serviço emergencial e/ou serviço regular ficará a cargo da referida secretaria municipal;
- f) Responsabilizar-se pelos encargos decorrentes do cumprimento das obrigações supramencionadas, bem como, pelo recolhimento de todos os impostos, taxas, tarifas, contribuições ou emolumentos municipais e encargos trabalhistas;
- g) Responsabilizar-se pelos prejuízos causados ao Município de Xanxerê/SC ou a terceiros, por atos de seus empregados ou prepostos, bem como manter, durante todo o período da prestação dos serviços as obrigações assumidas e prestar todos os esclarecimentos que forem solicitados pela Secretaria Municipal de Políticas Ambientais;



- h) Deverá(ão) a(s) contratada(s) garantir, sem qualquer ônus a manutenção adequada das instalações, equipamentos e utensílios necessários para o fornecimento dos serviços, garantindo a qualidade dos mesmos.

Das Obrigações da Contratante:

- a) Acompanhar, fiscalizar e conferir a execução dos serviços;
b) Efetuar o pagamento nos prazos e condições pactuadas;


Condições e Prazo para Pagamentos: O pagamento será efetuado conforme o decreto municipal vigente, disposto no site da Prefeitura Municipal de Xanxerê, mediante apresentação da Nota Fiscal e relatório dos serviços prestados, devidamente certificada pelo órgão competente, recebedor do objeto licitado.

Dotação Orçamentária: Red. 8 - Elemento. 33903911 – Fonte ~~100~~ ⁹⁴


Responsável pelo Recebimento – Gestor e Fiscal do Contrato:
Michelle Lorenzetto Oltramari - Matr. 3646 – Médica Veterinária

Validade do processo: 12 (doze) meses após a homologação da licitação.

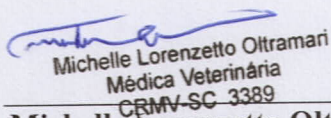
Xanxerê/SC, 08 de julho de 2022.


ALCEDIR RAMA

Secretário de Agricultura e Pol. Ambientais



Oscar Martarello
Prefeito Municipal


Michelle Lorenzetto Oltramari
Médica Veterinária
CRMV-SC 3389

Michelle Lorenzetto Oltramari

Matr. 3646

Assinatura do Fiscal

QUANTITATIVO ATENDIMENTOS UNOESC

| Especificação | Unidade | Quantidade |
|--|---------|------------|
| GRUPO 1 – CONSULTAS E PROCEDIMENTOS DIVERSOS | | |
| CONSULTA GENERALISTA | Un | 30 |
| CONSULTA ESPECIALISTA | Un | 04 |
| ADMINISTRAÇÃO DE MEDICAMENTOS DIVERSOS | Un | 30 |
| FLUIDOTERAPIA | Un | 02 |
| HEMOTERAPIA | Un | 01 |
| IMUNIZAÇÃO | Un | 50 |
| CURATIVOS DIVERSOS | Un | 10 |
| EUTANÁSIA | Un | 01 |
| GRUPO 2 – DIAGNÓSTICO POR IMAGEM | | |
| RADIOGRAFIA SIMPLES | Un | 10 |
| RADIOGRAFIA CONTRASTADA | Un | 05 |
| ULTRASSONOGRAFIA | Un | 10 |
| ECOCARDIOGRAMA – DOPPLER | Un | 01 |
| ENDOSCOPIA DIGESTIVA ALTA E BAIXA | Un | 01 |
| GRUPO 3 – EXAMES LABORATORIAIS | | |
| Hematologia: Hemoglobina Glicada, Hemograma, Pesquisa de Hematozoários, Tipagem Sanguínea. | Un | 10 |
| Citopatologia: Punção aspirativa por agulhas | Un | 02 |
| Histopatológico: com avaliação de 1, 2 amostras e/ou com avaliação de margem. | Un | 02 |
| Perfis | Un | 30 |
| Imunoensaios criptográficos (Kits de teste rápido) | Un | 10 |
| Microbiologia e Dermatologia | Un | 05 |
| Urinálise Completa ou Exame de Urina | Un | 10 |
| GRUPO 4- CIRURGIAS | | |
| Cirurgias otológicas | Un | 01 |

| | | |
|---|----|----|
| Cirurgias oftalmológicas | Un | 01 |
| Cirurgias do aparelho digestivo | Un | 01 |
| Cirurgias Buco-maxilo-faciais | Un | 01 |
| Cirurgia geral do abdômen | Un | 05 |
| Cirurgias do aparelho urogenital | Un | 01 |
| Cirurgias do Aparelho respiratório e cardiovascular | Un | 01 |
| Cirurgias Ortopédicas e traumatológicas | Un | 10 |
| Herniorrafias | Un | 01 |
| Procedimentos diversos | Un | 50 |
| Imunização | Un | 50 |

QUANTITATIVO ATENDIMENTOS

| Especificação | Unidade | Quantidade |
|--|---------|------------|
| GRUPO 1 – CONSULTAS E PROCEDIMENTOS DIVERSOS | | |
| CONSULTA GENERALISTA | Un | 30 |
| CONSULTA ESPECIALISTA | Un | 04 |
| ADMINISTRAÇÃO DE MEDICAMENTOS DIVERSOS | Un | 30 |
| FLUIDOTERAPIA | Un | 02 |
| HEMOTERAPIA | Un | 01 |
| IMUNIZAÇÃO | Un | 50 |
| CURATIVOS DIVERSOS | Un | 10 |
| EUTANÁSIA | Un | 01 |
| GRUPO 2 – DIAGNÓSTICO POR IMAGEM | | |
| RADIOGRAFIA SIMPLES | Un | 10 |
| RADIOGRAFIA CONTRASTADA | Un | 05 |
| ULTRASSONOGRAFIA | Un | 10 |
| ECOCARDIOGRAMA – DOPPLER | Un | 01 |
| ENDOSCOPIA DIGESTIVA ALTA E BAIXA | Un | 01 |
| GRUPO 3 – EXAMES LABORATORIAIS | | |
| Hematologia: Hemoglobina Glicada, Hemograma, Pesquisa de Hematozoários, Tipagem Sanguínea. | Un | 10 |
| Citopatologia: Punção aspirativa por agulhas | Un | 02 |
| Histopatológico: com avaliação de 1, 2 amostras e/ou com avaliação de margem. | Un | 02 |
| Perfis | Un | 30 |
| Imunoensaios criptográficos (Kits de teste rápido) | Un | 10 |
| Microbiologia e Dermatologia | Un | 05 |
| Urinálise Completa ou Exame de Urina | Un | 10 |
| GRUPO 4- CIRURGIAS | | |
| Cirurgias otológicas | Un | 01 |

| | | |
|---|----|----|
| Cirurgias oftalmológicas | Un | 01 |
| Cirurgias do aparelho digestivo | Un | 01 |
| Cirurgias Buco-maxilo-faciais | Un | 01 |
| Cirurgia geral do abdômen | Un | 05 |
| Cirurgias do aparelho urogenital | Un | 01 |
| Cirurgias do Aparelho respiratório e cardiovascular | Un | 01 |
| Cirurgias Ortopédicas e traumatológicas | Un | 10 |
| Herniorrafias | Un | 01 |
| Procedimentos diversos | Un | 50 |
| Imunização | Un | 50 |

Tabela 05. Quantitativo para atendimento clínico, cirúrgico e assistência médica veterinária de pequenos animais (caninos e felinos)

| PROCEDIMENTOS | PORTE DOS ANIMAIS | | |
|---|-------------------|-------|--------|
| | Pequeno | Médio | Grande |
| - Pequeno: Felinos e Caninos até 10 kg - Médio: Caninos de 11 a 30 kg - Grande: Caninos acima de 30kg | | | |
| CONSULTAS E PROCEDIMENTOS BÁSICOS | | | |
| Consulta Generalista | | 30 | |
| Consulta Especialista | | 10 | |
| DIAGNÓSTICO POR IMAGEM | | | |
| Radiografia Simples | | 15 | |
| Radiografia Contrastada: esofagograma, urografia excretora, uretrocistografia retrógrada, trânsito gastrointestinal. | | 01 | |
| Radiografia com Dupla exposição | | 01 | |
| Ultrassonografia: abdominal, torácica, cervical, oftálmico, gestacional e procedimentos de biópsia aspirativa guiada por ultrassom. | | 15 | |
| Ecocardiograma - Doppler | | 01 | |
| Endoscopia Digestiva Alta e Baixa | | 01 | |
| EXAMES LABORATORIAIS | | | |
| HEMATOLOGIA | | | |
| Hemoglobina Glicada (é substituído pela glicemia) | | 01 | |
| Hemograma | | 40 | |
| Pesquisa de Hematozoários | | 02 | |
| Tipagem Sanguínea (caninos e Felinos) é substituída pelo teste de compatibilidade | | 01 | |

| | |
|---|----|
| Hepático1 (hemograma, ALT, AST e FA). | 10 |
| Hepático 2 (hemograma, ALT, AST, FA, GGT, proteínas totais e albumina). | 05 |
| Pancreático 1 (hemograma, amilase, lipase, glicose). | 02 |
| Pancreático2(hemograma, amilase, lipase, glicose, triglicerídeos e colesterol). | 01 |
| Perfil Dermatológico(Bacterioscopia, Pesquisa de Ácaros e Pesquisa de Fungos). | 05 |
| Imunologia | |
| Sorologia Ehrlichia Canis – IgG (ELISA) | 01 |
| Sorologia Babesia– IgG (ELISA) | 01 |
| Sorologia Leishmaniose (ELISA + IFI com Diluição Total) | 01 |
| Sorologia Leptospirose (SAM) | 02 |
| Sorologia Raiva (Anticorpos Anti-Rábicos) | 01 |
| Imunoensaios Cromatográficos(Kits de Teste Rápido): | |
| Kits de Teste Rápido - Sorologia Leishmaniose | 01 |
| Kit de Teste Rápido - Sorologia FILV / FELV (ELISA) | 05 |
| Kit de Teste Rápido - Erlichiose | 01 |
| Kit de Teste Rápido - Erlichia + Borrelia + Anaplasma + Dirofilaria | 01 |
| Kit de Teste Rápido - Dirofilariose | 01 |
| Kit de Teste Rápido - Cinomose (AG ou AC) | 10 |
| Kit de Teste Rápido - Parvovírus e Coronavírus | 10 |
| Kit de Teste Rápido - Giardíase | 05 |
| Microbiologia e Dermatologia: | |

| | | | |
|---|----|----|----|
| Esofagomiectomia | | | 01 |
| Esofagotomia cervical | | | 01 |
| Esofagotomiotóraxica | | | 01 |
| Faringostomia | | | 01 |
| Gastrectomia parcial e/ou Gastrectomia | | | 01 |
| Prolapso de reto - redução | | | 01 |
| Prolapso de reto - amputação | | | 01 |
| Torção dilatação gástrica / redução e gastropex | | | 01 |
| CIRURGIAS BUCO-MAXILO-FACIAIS | | | |
| Extração dentária (dente de leite) | 01 | 01 | 01 |
| Extração dentária (dente definitivo) | 01 | 01 | 01 |
| Fenda palatina | | | 01 |
| Osteossíntese de sínfise mandibular | | | 01 |
| Osteossíntese de rama ou corpo mandibular | | | 01 |
| Remoção de tártaro dentário | 01 | 01 | 01 |

| | | | |
|--|----|----|----|
| Piometra | 02 | 02 | 02 |
| Prolapso do útero | 01 | | |
| Prolapso de vagina - redução | 01 | | |
| Prolapso de vagina - amputação | 01 | | |
| Prostatectomia | 01 | 01 | 01 |
| Uretrostomia | 01 | 01 | 01 |
| CIRURGIAS DO APARELHO REPIRATÓRIO E CARDIOVASCULAR: | | | |
| Ressecção e anastomose de anel traqueal | 01 | | |
| Lobectomia pulmonar | 01 | 01 | 01 |
| Toracocentese | 01 | 01 | 01 |
| Traqueostomia | 01 | 01 | 01 |
| CIRURGIAS ORTOPÉDICAS E TRAUMATOLOGIA: | | | |
| Amputação de falange distal | 01 | | |
| Amputação do membro anterior | 01 | | |
| Amputação do membro posterior | 01 | | |
| Excisão da cabeça do fêmur | 01 | 01 | 01 |
| Ligamento cruzado | 01 | 01 | 01 |
| Luxação de patela grau II, grau III ou grau IV | 01 | 01 | 01 |
| Meniscoectomia | 01 | 01 | 01 |
| Osteocondrite dissecante (cabeça do fêmur) | 01 | | 01 |
| Osteossíntese - fêmur | 01 | 01 | 01 |

| | | | |
|--|----|----|----|
| Hérnia diafragmática - acesso torácico | 01 | | |
| Hérnia inguinal / perineal | 01 | 01 | 01 |
| Hérnia umbilical | 01 | | |
| Hérnia espúria | 01 | | |

| PROCEDIMENTOS DIVERSOS | Pequeno | Médio | Grande |
|--|---------|-------|--------|
| Sacos anais | 01 | | |
| Retirada de Tumores Superficiais | 01 | | |
| Tranquilização/Sedação | 01 | 01 | 01 |
| Anestesia Dissociativa | 01 | 01 | 01 |
| Anestesia Inalatória * | 20 | | |
| Necropsia | 05 | | |
| Eutanásia | 02 | | |
| Diária de hospedagem/internação | 10 | 10 | 10 |
| Aplicação de injeção subcutânea ou intramuscular | 01 | | |
| Aplicação de injeção intravenosa | 01 | | |
| Aplicação de injeção subconjuntival retrobulbar | 01 | | |
| Suturas pequenas | 02 | | |
| Suturas médias | 02 | | |
| Suturas grandes | 02 | | |
| Inalação/15 minutos | 01 | 01 | 01 |