



**MISSÃO  
CHRONOS**

# **CORONAVÍRUS XANXERÊ**

06/01/2021

## **Recomendações para evitar o Coronavírus – COVID-19**

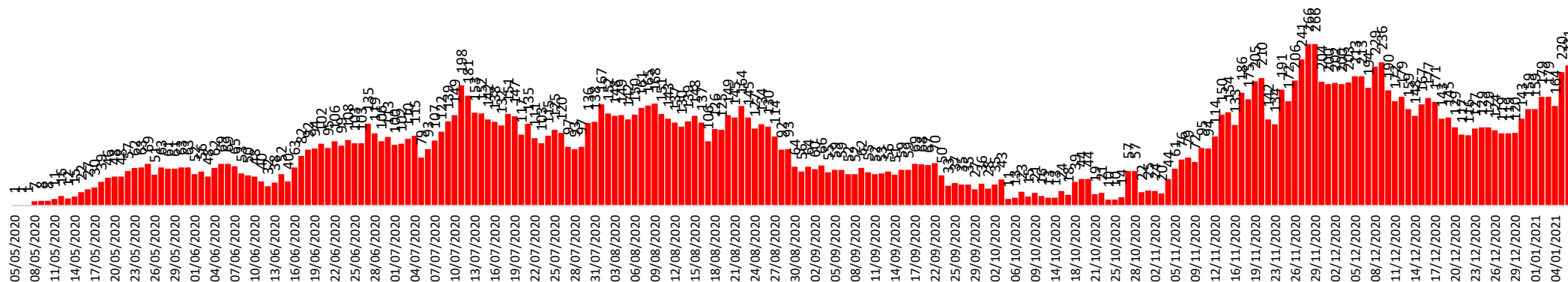
- 1- Lavar as mãos frequentemente com água e sabão e passar álcool em gel.
- 2- Manter distância e evitar tocar em pessoas doentes.
- 3- Evitar lugares aglomerados e/ou fechados.
- 4- Quando tossir ou espirrar, cobrir a boca e o nariz.
- 5- Utilizar lenço descartável para higiene nasal.
- 6- Não compartilhar objetos de uso pessoal.
- 7- Evitar deslocamentos enquanto a pessoa estiver doente.



# Relatório Municipal

06/01/2021

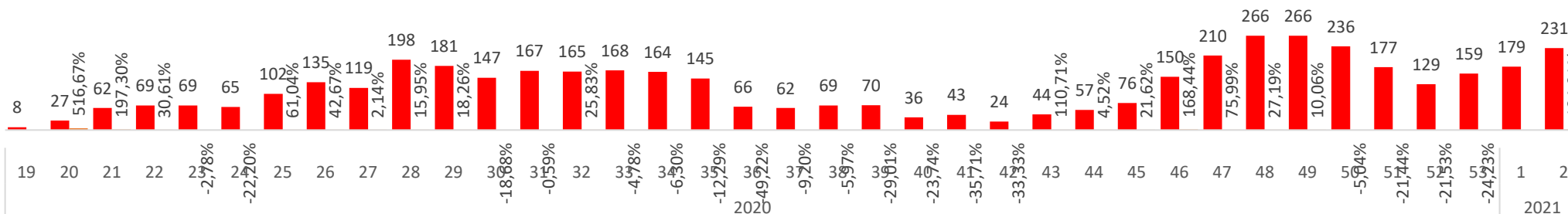
## Evolução Nº ATIVOS



**% Evolução dos casos Ativos Diariamente**

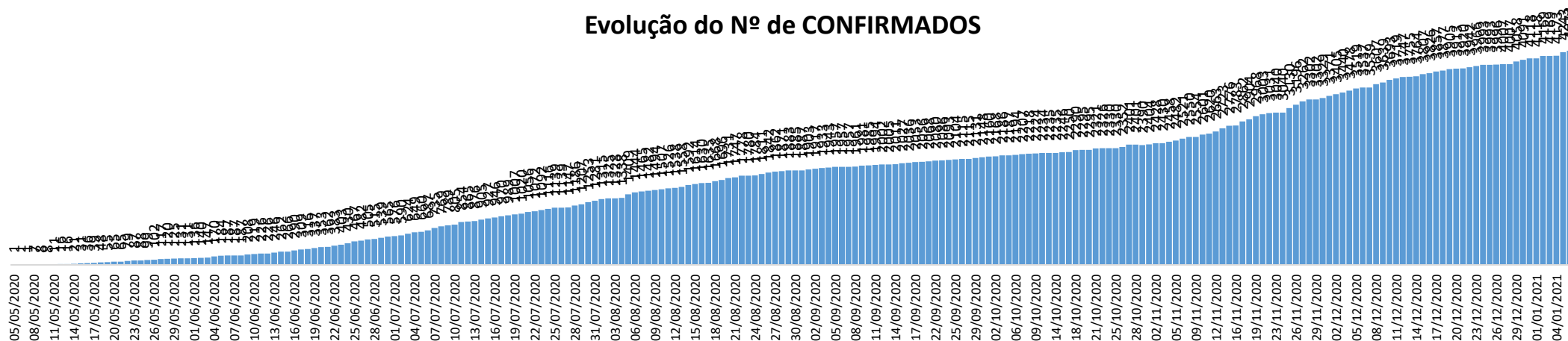
O gráfico apresenta a evolução diária dos casos ativos em percentagem. O eixo horizontal representa o tempo, desde 05/05/2020 até 04/01/2021. O eixo vertical representa a percentagem, variando de 0,00% a 600,00%. A linha vermelha indica a taxa diária. No início de maio de 2020, há um pico de 9,99%, seguido por uma queda brusca para 0,00% em 08/05/2020. A partir de então, a taxa permanece muito baixa, com pequenas oscilações, atingindo novamente 0,00% em 28/10/2020 e 02/11/2020. Em 25/10/2020, há um pequeno aumento para 0,0714%, e em 05/11/2020, para 0,0000%.

■ ATIVOS - Máx. de Quantidade    ■ ATIVOS - % Dif

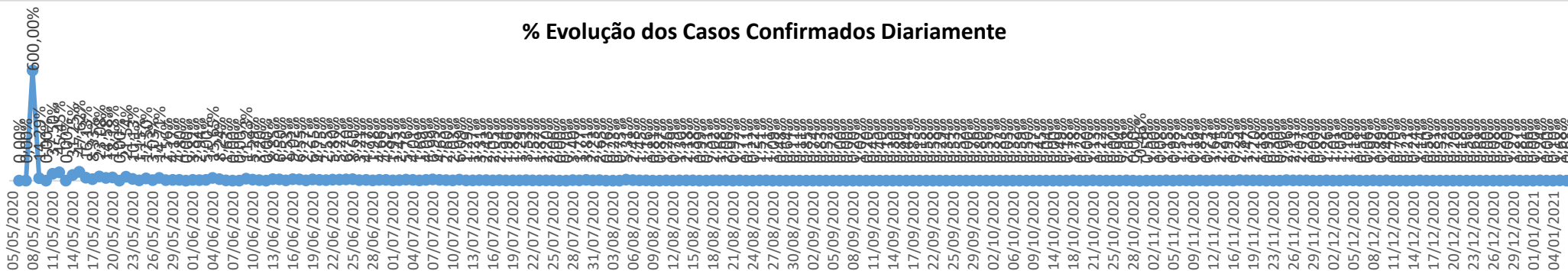




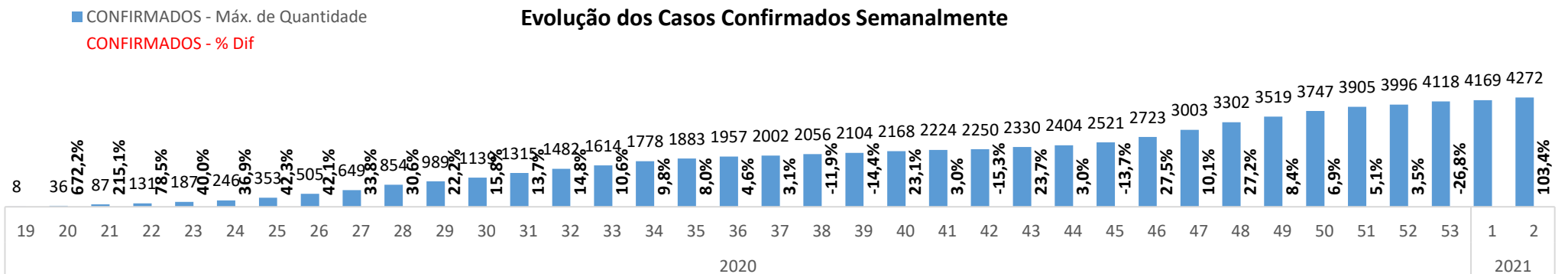
### Evolução do Nº de CONFIRMADOS



### % Evolução dos Casos Confirmados Diariamente



### Evolução dos Casos Confirmados Semanalmente





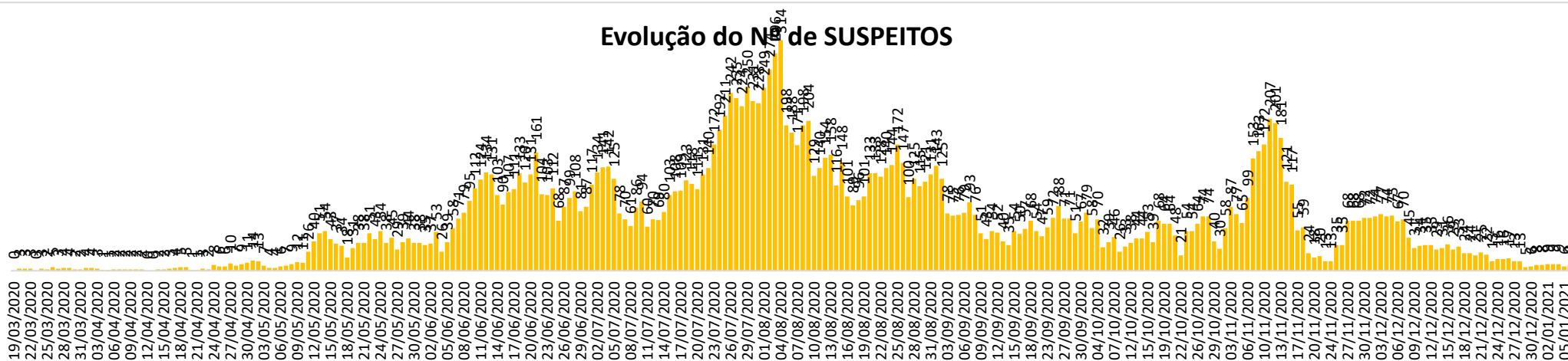
MISSÃO  
CHRONOS

COVID-19


Relatório Municipal

06/01/2021

### Evolução do Nº de SUSPEITOS



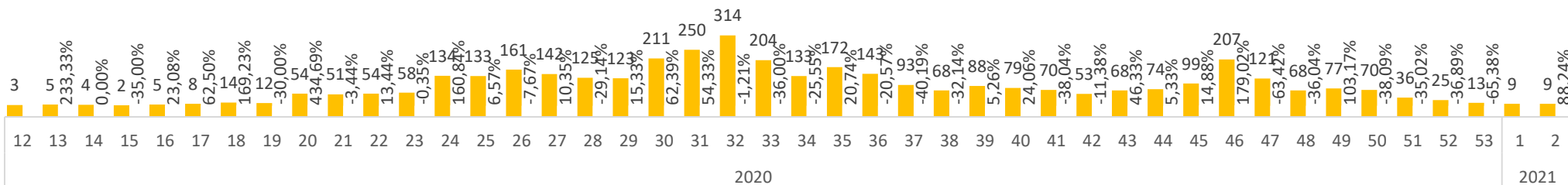
### % Evolução dos Casos Suspeitos Diariamente



■ SUSPEITO - Máx. de Quantidade

■ SUSPEITO - % Dif

### Evolução dos Casos Confirmados Semanalmente





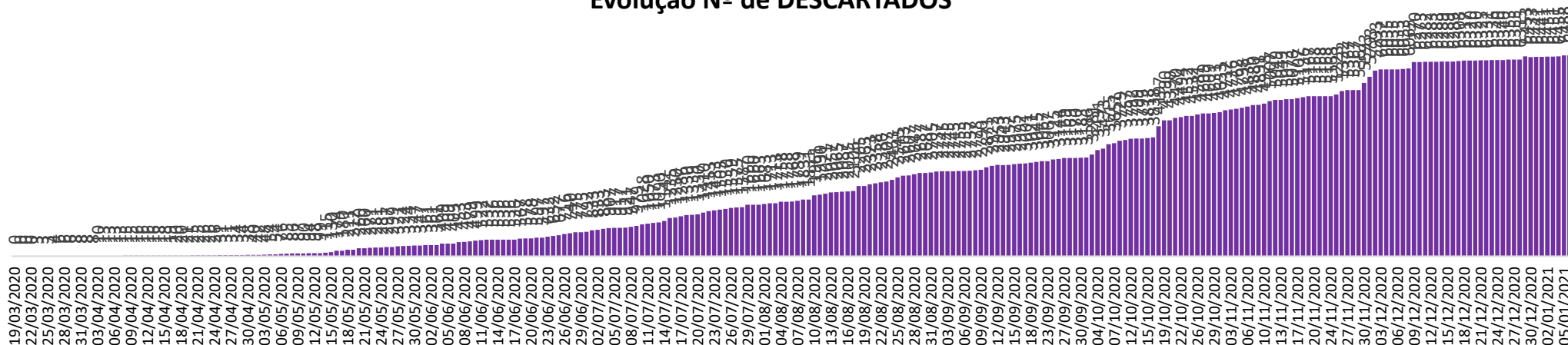
MISSÃO  
CHRONOS

# COVID-19

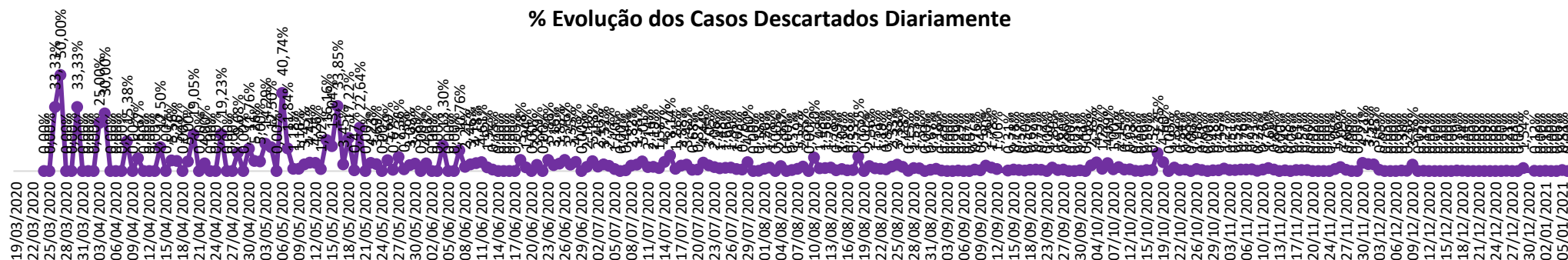
## Relatório Municipal

06/01/2021

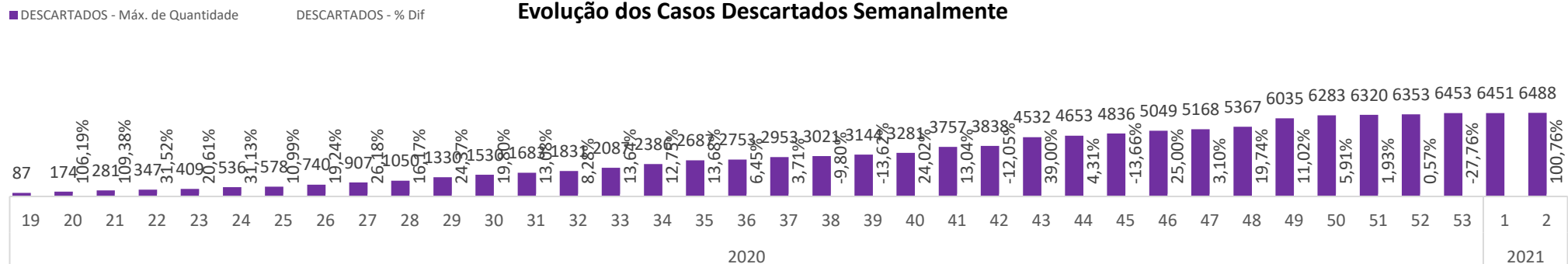
### Evolução Nº de DESCARTADOS



### % Evolução dos Casos Descartados Diariamente



### Evolução dos Casos Descartados Semanalmente





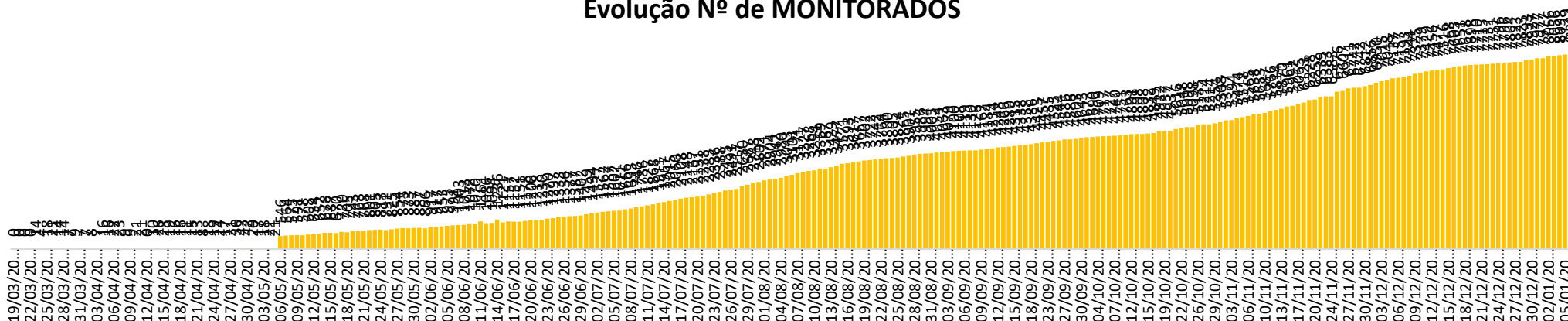
MISSÃO  
CHRONOS

# COVID-19


## Relatório Municipal

06/01/2021

### Evolução Nº de MONITORADOS



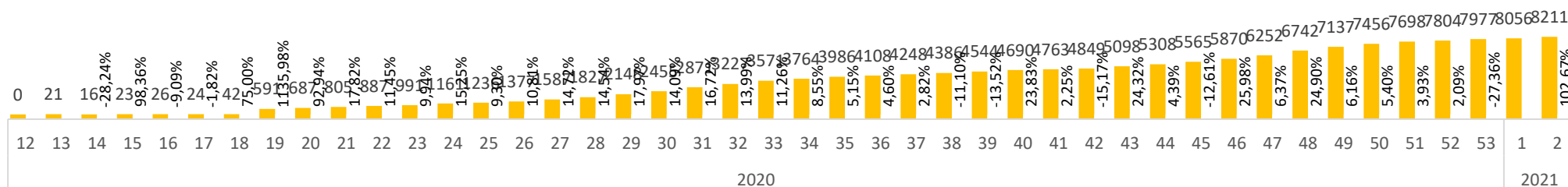
### % Evolução dos Casos Monitorados Diariamente

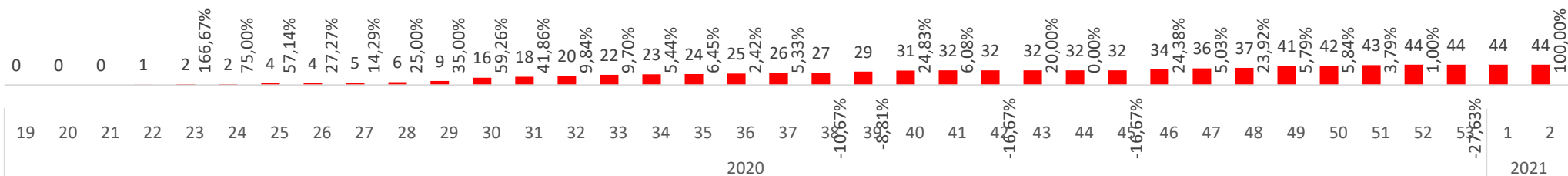


MONITORADOS - Máx. de Quantidade

MONITORADOS - % Dif

### Evolução dos Casos Monitorados Semanalmente







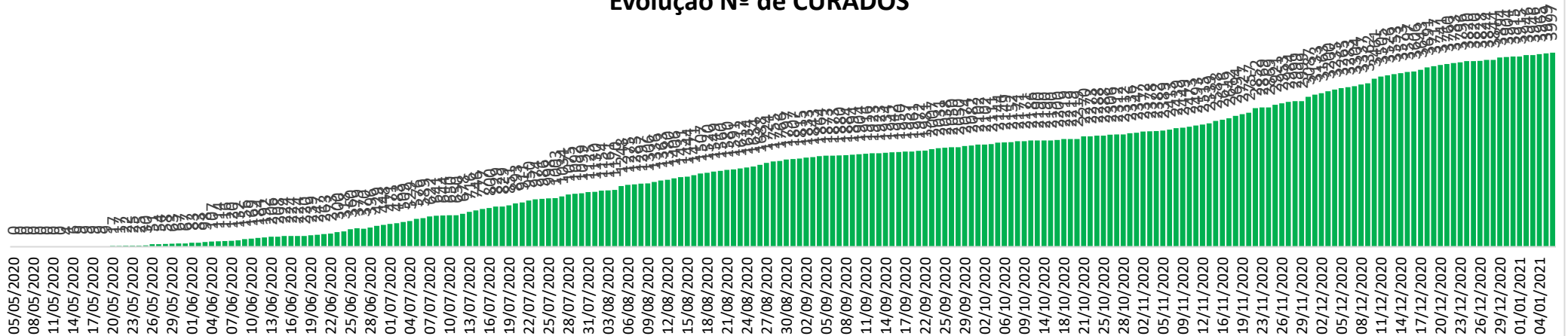
MISSÃO  
CHRONOS

# COVID-19

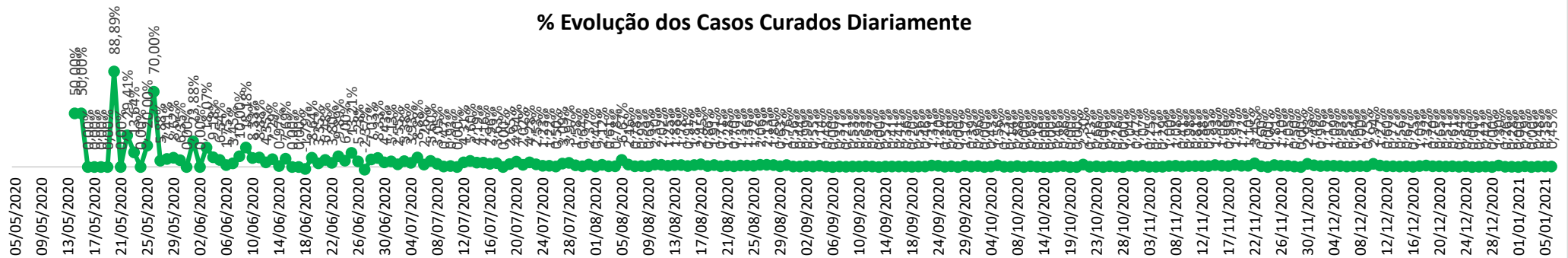
## Relatório Municipal

06/01/2021

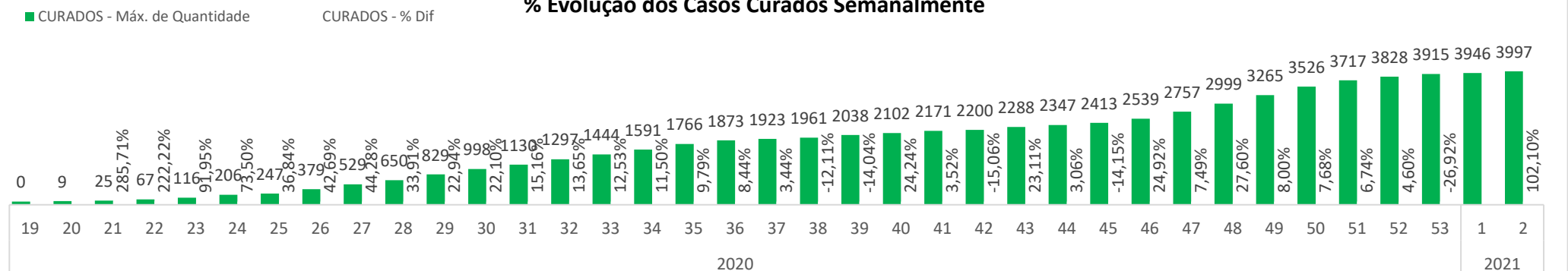
### Evolução Nº de CURADOS



### % Evolução dos Casos Curados Diariamente



### % Evolução dos Casos Curados Semanalmente



# PLACAR DA VIDA XANXERÊ

06 de janeiro de 2021



**3997**

94%

CURADOS



**231**

5%

ATIVOS



**4272**

CONFIRMADOS



**8**

SUSPEITOS



**44**

ÓBITOS



**8211**

MONITORADOS



**6488**

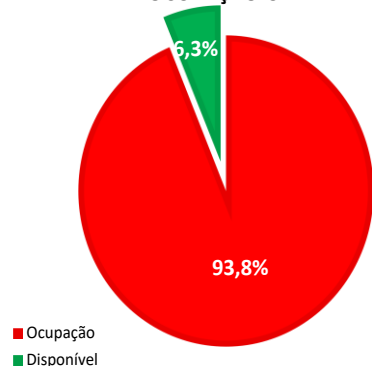
DESCARTADOS



## BOLETIM INFORMATIVO HOSPITAL REGIONAL SÃO PAULO

06/01/2021 - quarta-feira

OCUPAÇÃO UTI



### UTI

Ocupação **93,8%**

**Leitos** **16**

Disponíveis **1**

Confirmados **13**

Suspeitos **2**

Síndrome Resp. **0**

### ENFERMARIAS

Ocupação **26,7%**

**Leitos** **15**

Disponíveis **11**

Confirmados **2**

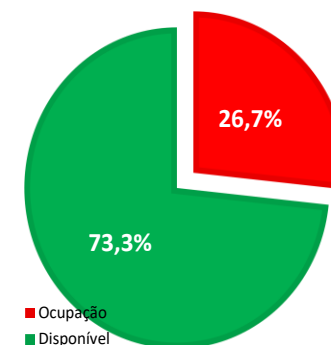
Suspeitos **2**

Síndrome Resp. **0**



MISSÃO  
CHRONOS

OCUPAÇÃO ENFERMARIAS



### FONTES:

<https://www.worldometers.info/coronavirus/>

<https://covid.saude.gov.br/>

Núcleo Interno de Regulação de Leitos HRSP

Secretaria Municipal da Saúde

Atualizado as:

7/1/21 9:15