



**MISSÃO
CHRONOS**

CORONAVÍRUS XANXERÊ

18/11/2020

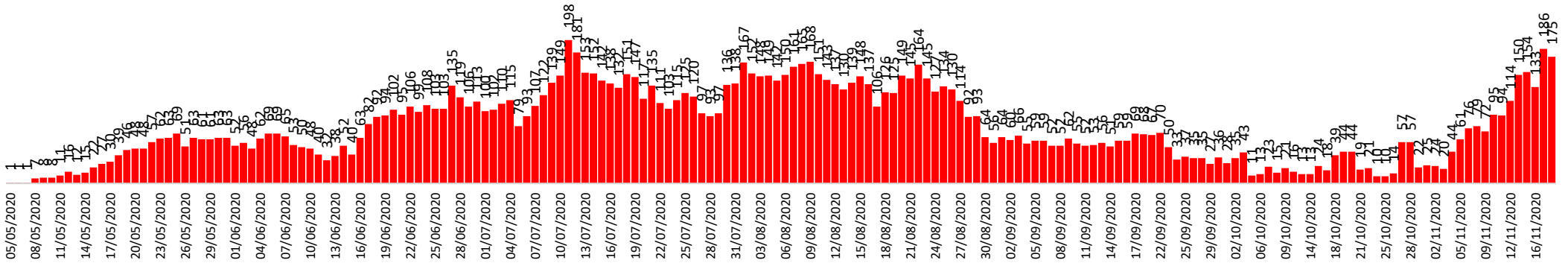
Recomendações para evitar o Coronavírus – COVID-19

- 1- Lavar as mãos frequentemente com água e sabão e passar álcool em gel.
- 2- Manter distância e evitar tocar em pessoas doentes.
- 3- Evitar lugares aglomerados e/ou fechados.
- 4- Quando tossir ou espirrar, cobrir a boca e o nariz.
- 5- Utilizar lenço descartável para higiene nasal.
- 6- Não compartilhar objetos de uso pessoal.
- 7- Evitar deslocamentos enquanto a pessoa estiver doente.

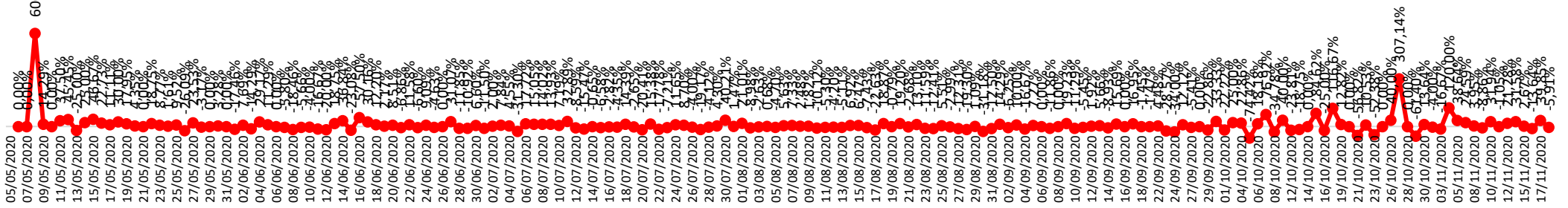


EVOLUÇÃO DOS CASOS DE XANXERÊ

Evolução Nº ATIVOS

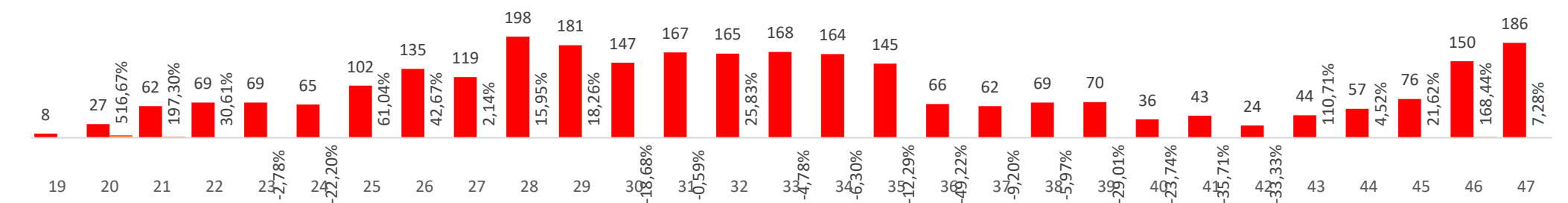


% Evolução dos casos Ativos Diariamente



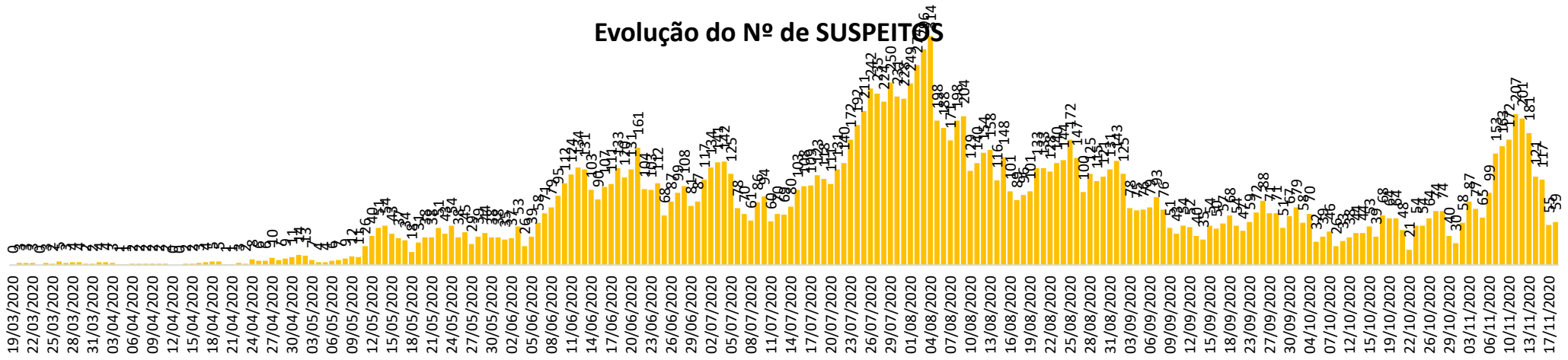
■ ATIVOS - Máx. de Quantidade ■ ATIVOS - % Dif

% Evolução dos casos Ativos Semanal

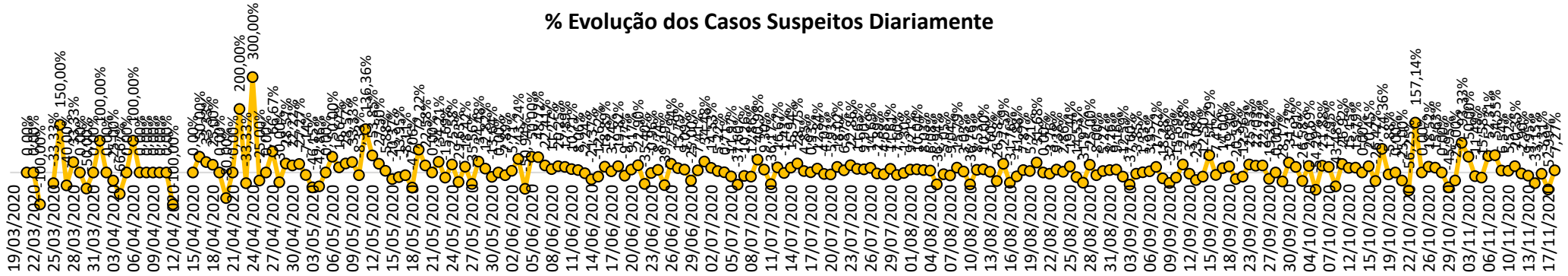




Evolução do Nº de SUSPEITOS



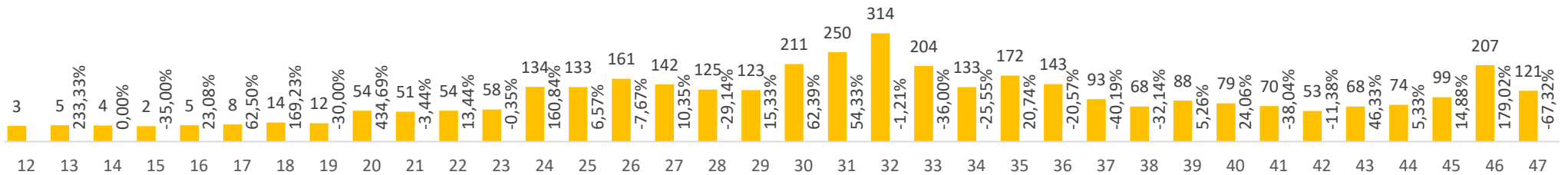
% Evolução dos Casos Suspeitos Diariamente



SUSPEITO - Máx. de Quantidade

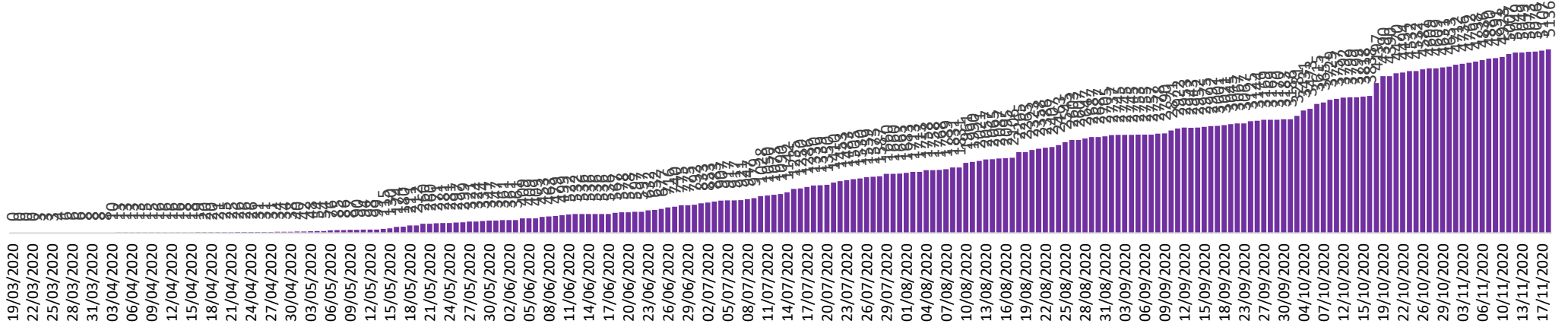
SUSPEITO - % Dif

Evolução dos Casos Confirmados Semanalmente

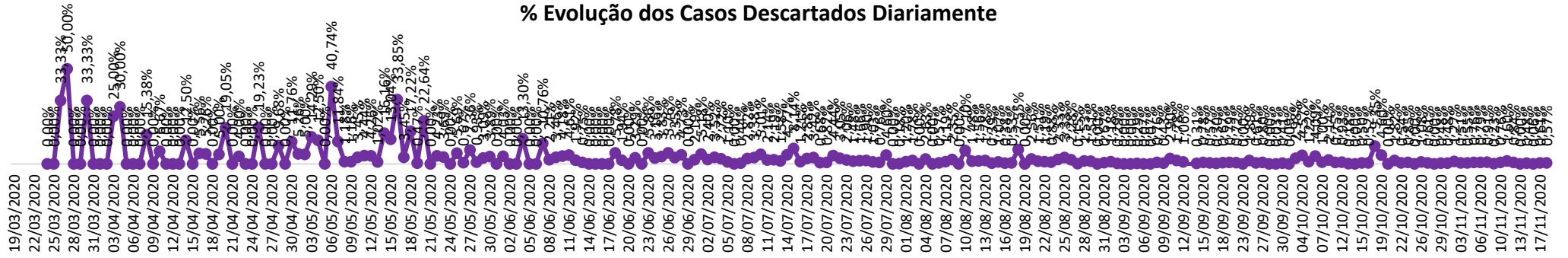




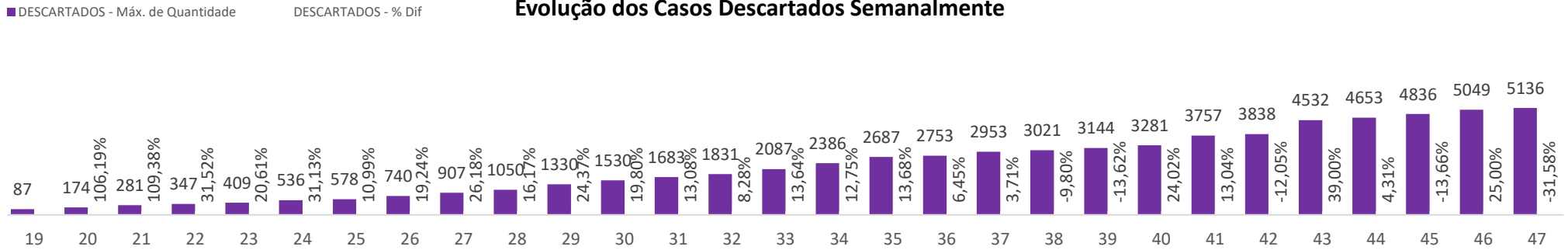
Evolução Nº de DESCARTADOS



% Evolução dos Casos Descartados Diariamente

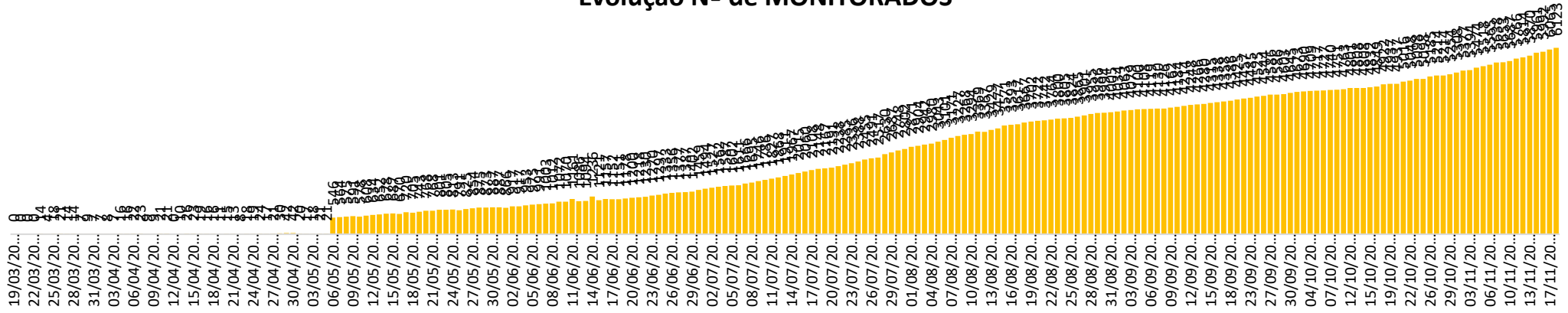


Evolução dos Casos Descartados Semanalmente






Evolução N° de MONITORADOS



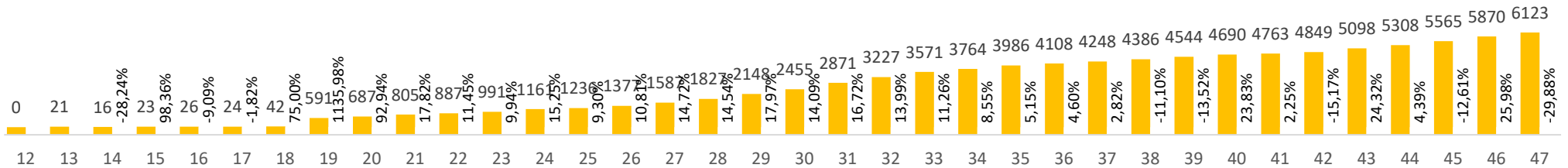
% Evolução dos Casos Monitorados Diariamente



■ MONITORADOS - Máx. de Quantidade

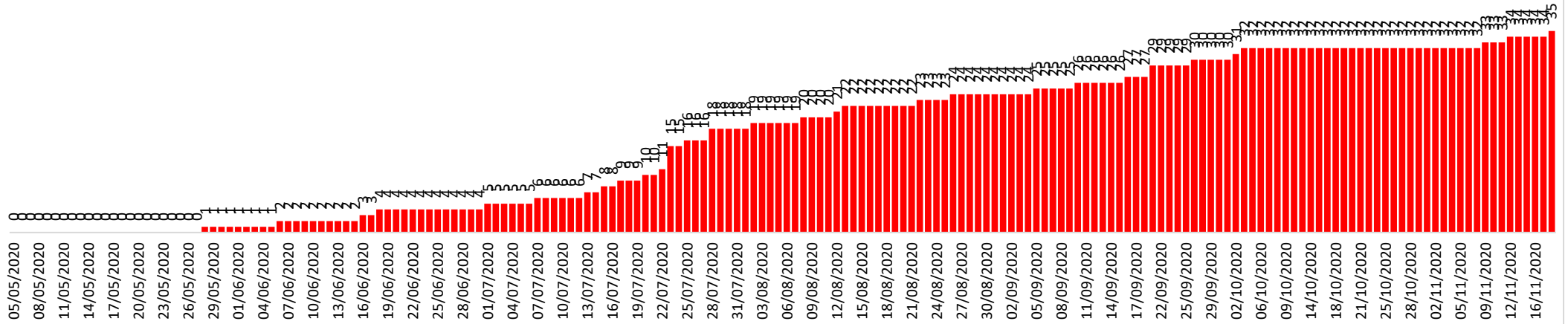
■ MONITORADOS - % Dif

Evolução dos Casos Monitorados Semanalmente

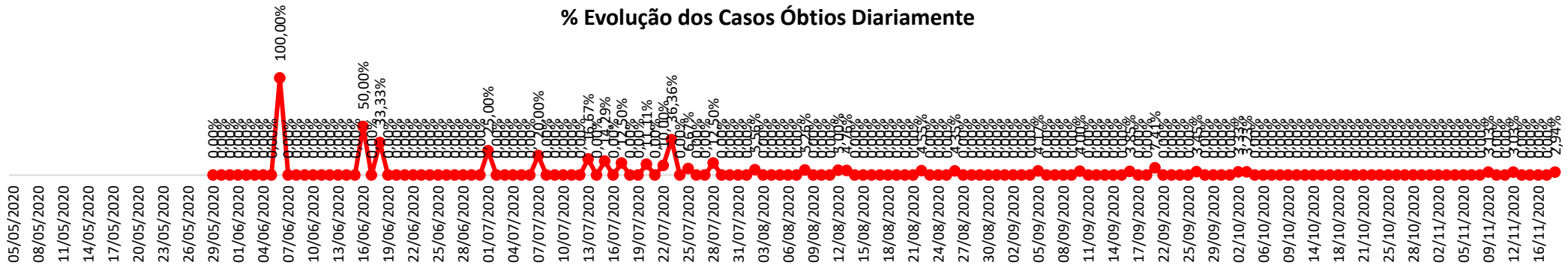




Evolução Nº de ÓBITOS



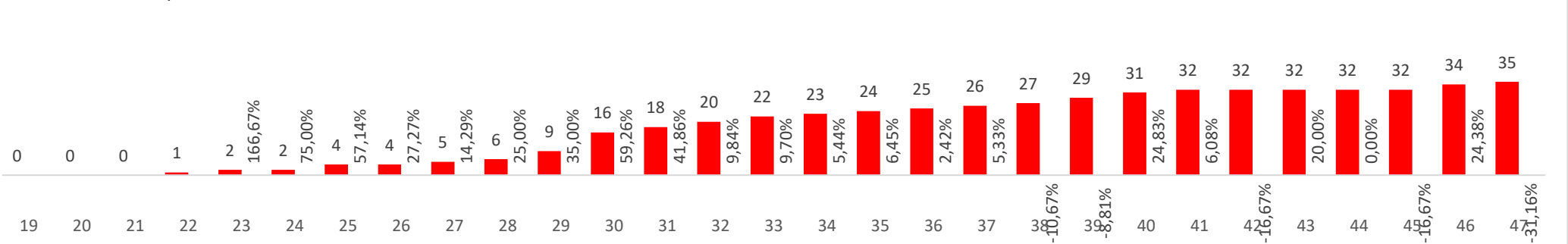
% Evolução dos Casos Óbtios Diariamente



■ ÓBITOS - Máx. de Quantidade

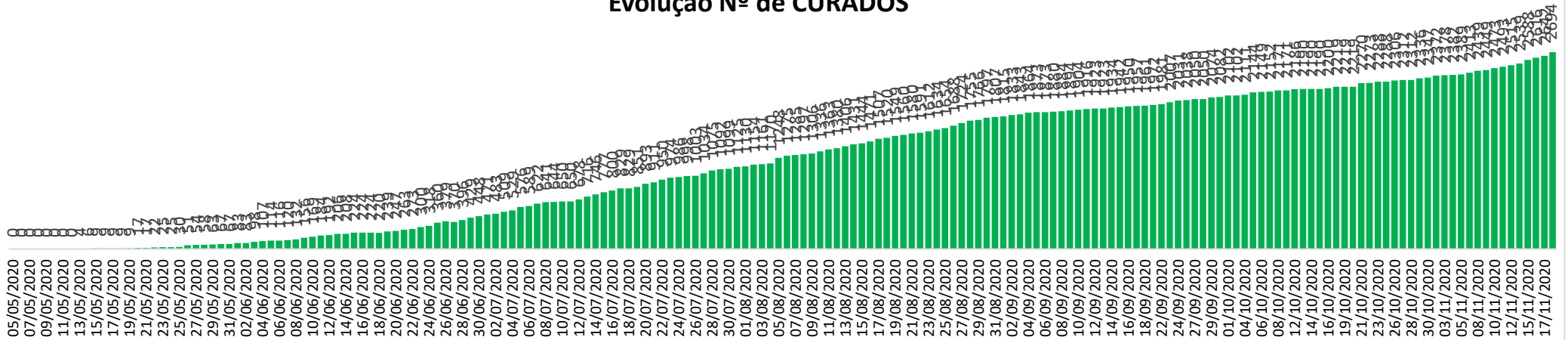
■ ÓBITOS - % Dif

% Evolução dos Casos Óbitos Semanalmente

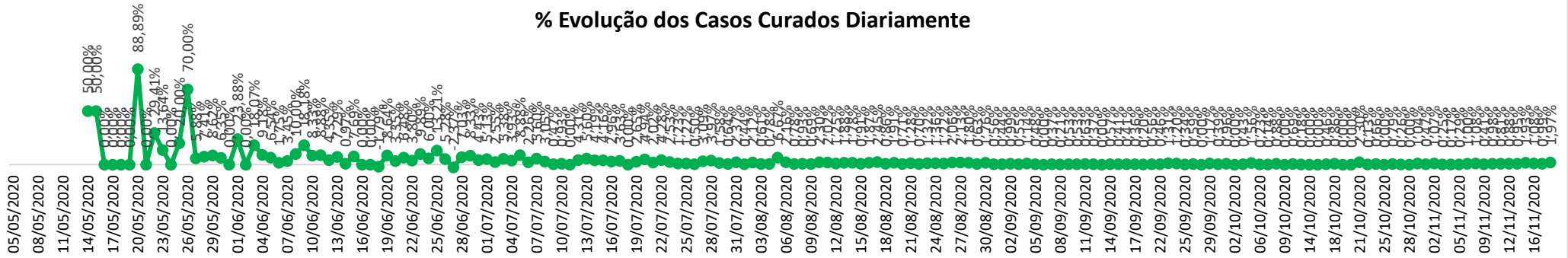




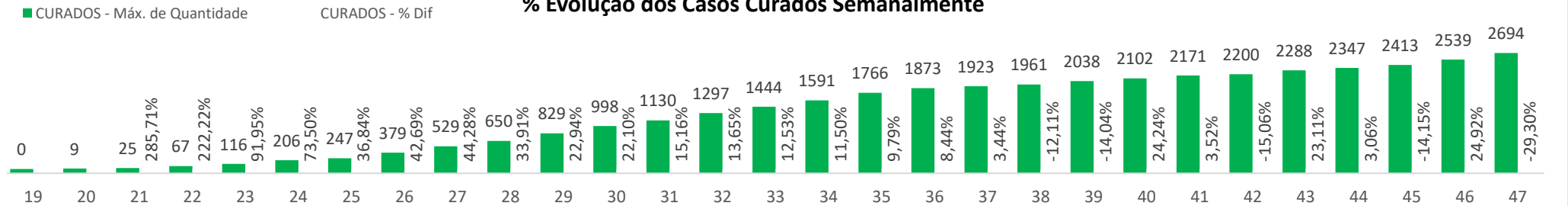
Evolução N° de CURADOS



% Evolução dos Casos Curados Diariamente



% Evolução dos Casos Curados Semanalmente



PLACAR DA VIDA

18 de novembro de 2020



2694

93%

CURADOS



175

6%

ATIVOS



2904

CONFIRMADOS



59

SUSPEITOS




35

ÓBITOS



6123

MONITORADOS



5136

DESCARTADOS



GLOBAL

% Part.

Confirmados	56.550.678	100,0%
Óbitos	1.354.093	2,4%
Curados	39.343.801	69,6%



BRASIL

% Part.

Confirmados	5.947.403	10,5%
Óbitos	167.497	2,8%
Curados	5.389.863	90,6%



SANTA CATARINA

% Part.

Confirmados	302.578	5,1%
Óbitos	3.370	1,1%
Curados	0	0,0%

Incidência por 1000 habitantes no estado de SC

Rank	CONFIRMADOS	Incid.
1º	Capinzal	92,39
2º	Braão do Norte	78,48
3º	Balneário Camboriú	69,67
4º	Bombinhas	68,54
5º	Antônio Carlos	63,31
	XANXERÊ	

Rank	ÓBITOS	Incid.
1º	Antônio Carlos	1,41
2º	Cocal do Sul	1,14
3º	Correia Pinto	1,02
4º	Bom Jesus	1,00
5º	Canelinha	0,82
	XANXERÊ	

Óbitos/Confirmados

Rank	LETALIDADE	Incid.
1º	Calmon	15,38%
2º	Bom Retiro	4,76%
3º	Dionísio Cerqueira	4,59%
4º	Doutor Pedrinho	4,11%
5º	Bom Jesus do Oeste	3,57%
	XANXERÊ	

FONTES:

<https://www.worldometers.info/coronavirus/>
<https://covid.saude.gov.br/>
 Secretaria Municipal da Saúde



MISSÃO
CHRONOS

Atualizado as:
19/11/20 8:22