



**MISSÃO  
CHRONOS**

# **CORONAVÍRUS XANXERÊ**

15/11/2020

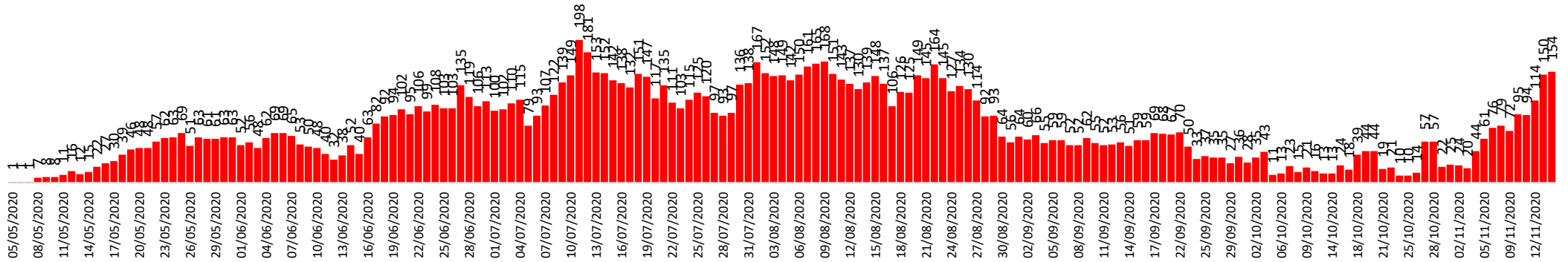
## **Recomendações para evitar o Coronavírus – COVID-19**

- 1- Lavar as mãos frequentemente com água e sabão e passar álcool em gel.
- 2- Manter distância e evitar tocar em pessoas doentes.
- 3- Evitar lugares aglomerados e/ou fechados.
- 4- Quando tossir ou espirrar, cobrir a boca e o nariz.
- 5- Utilizar lenço descartável para higiene nasal.
- 6- Não compartilhar objetos de uso pessoal.
- 7- Evitar deslocamentos enquanto a pessoa estiver doente.

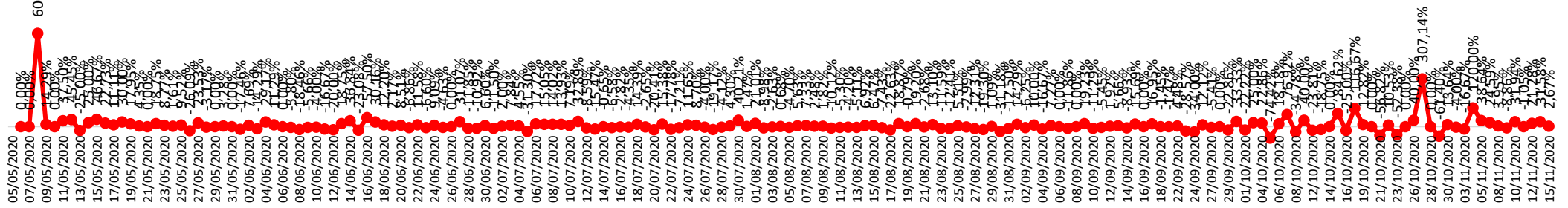


### EVOLUÇÃO DOS CASOS DE XANXERÊ

#### Evolução Nº ATIVOS

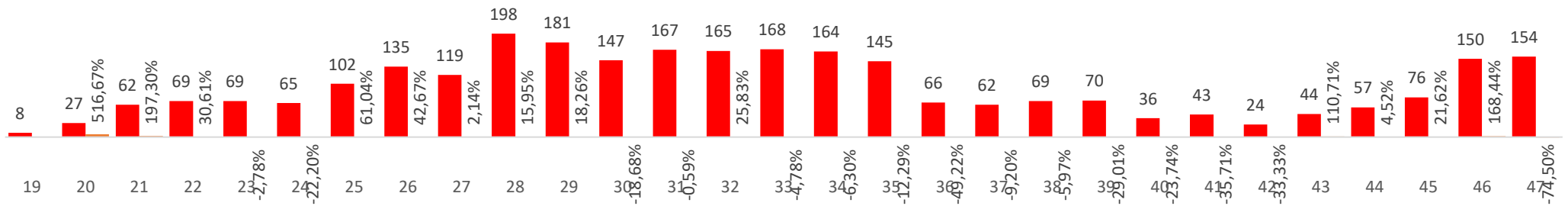


#### % Evolução dos casos Ativos Diariamente



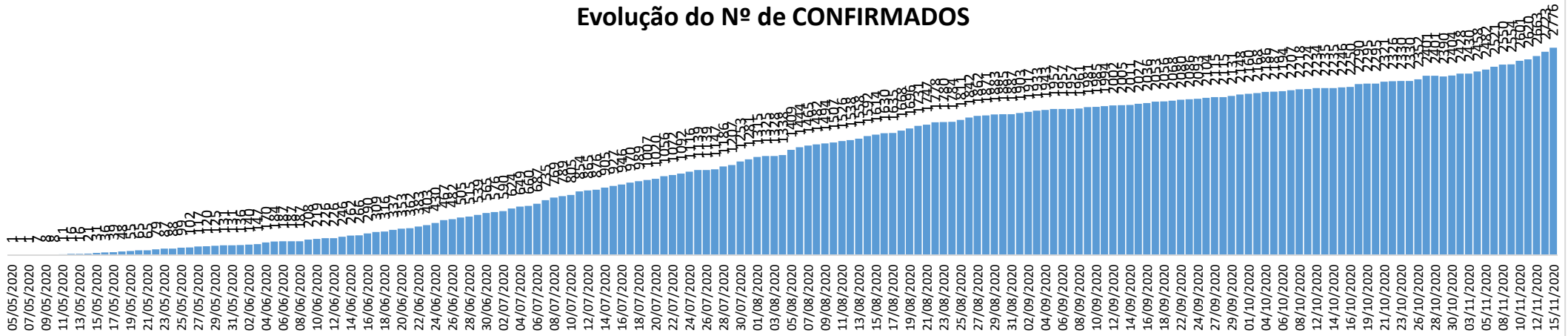
#### % Evolução dos casos Ativos Semanal

■ ATIVOS - Máx. de Quantidade   ■ ATIVOS - % Dif

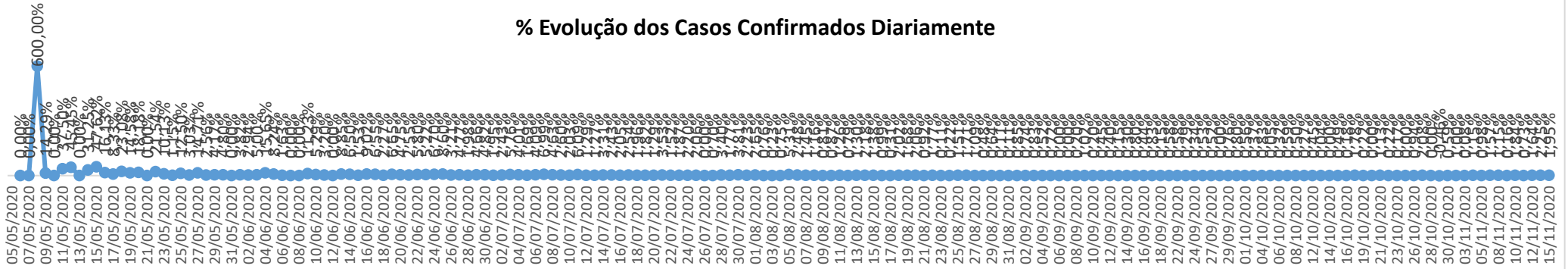




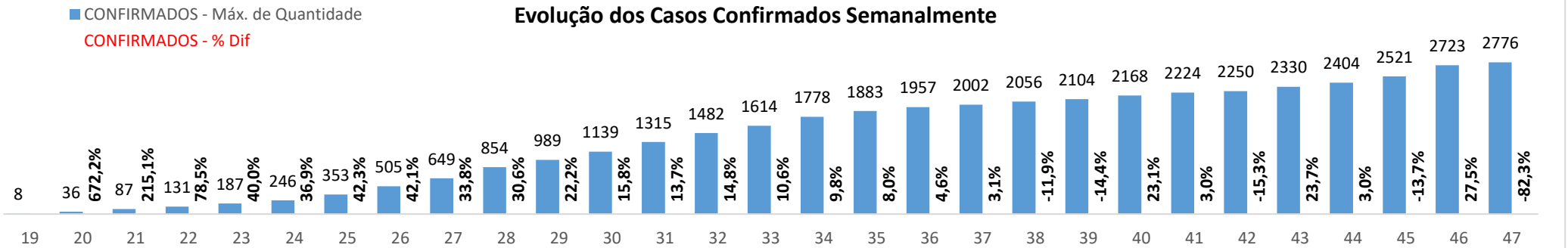
### Evolução do Nº de CONFIRMADOS



### % Evolução dos Casos Confirmados Diariamente

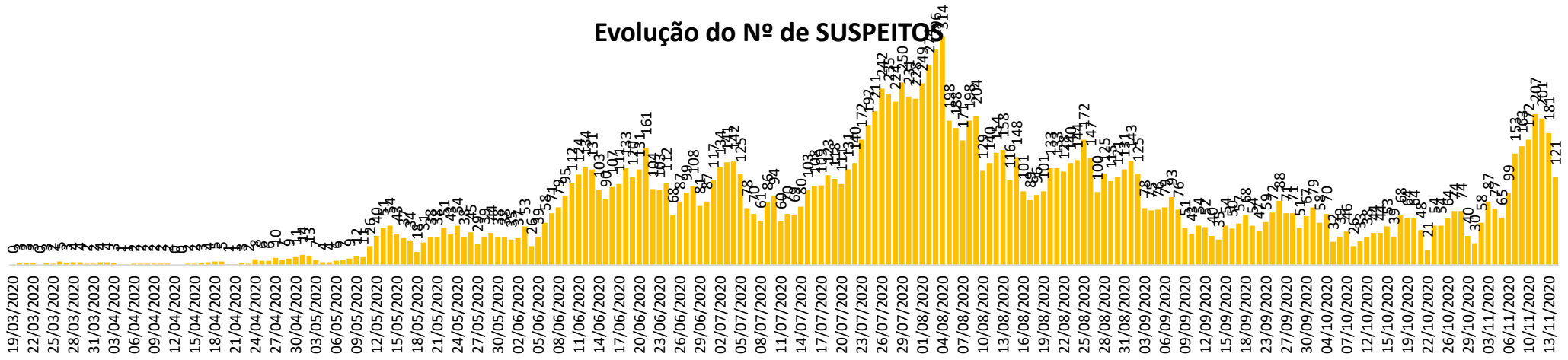


### Evolução dos Casos Confirmados Semanalmente

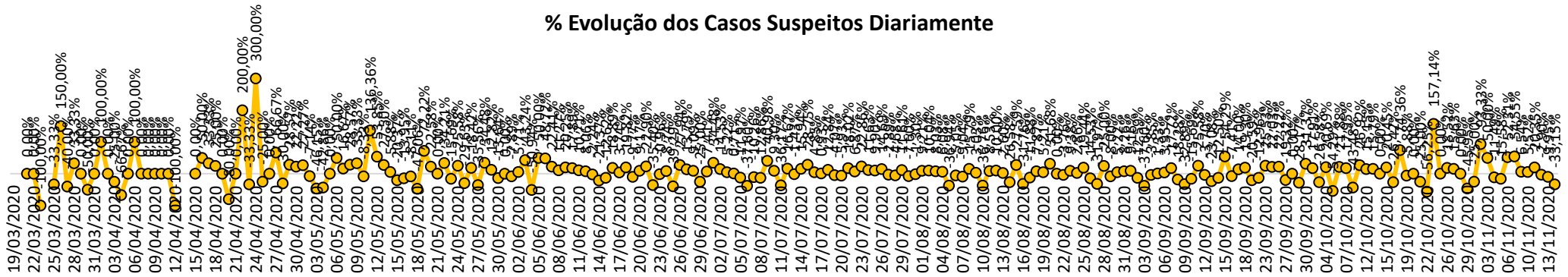




### Evolução do Nº de SUSPEITOS



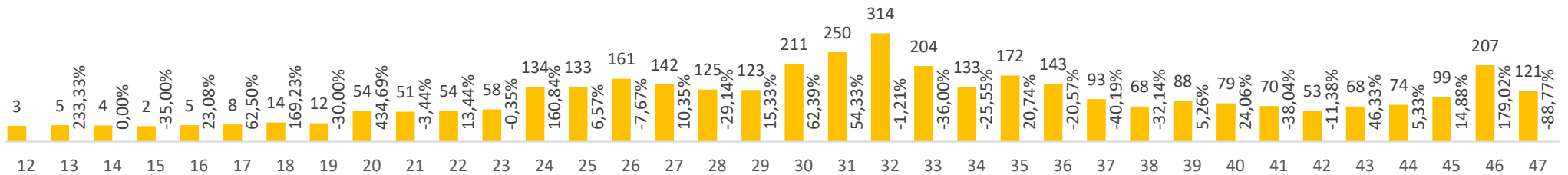
### % Evolução dos Casos Suspeitos Diariamente



■ SUSPEITO - Máx. de Quantidade

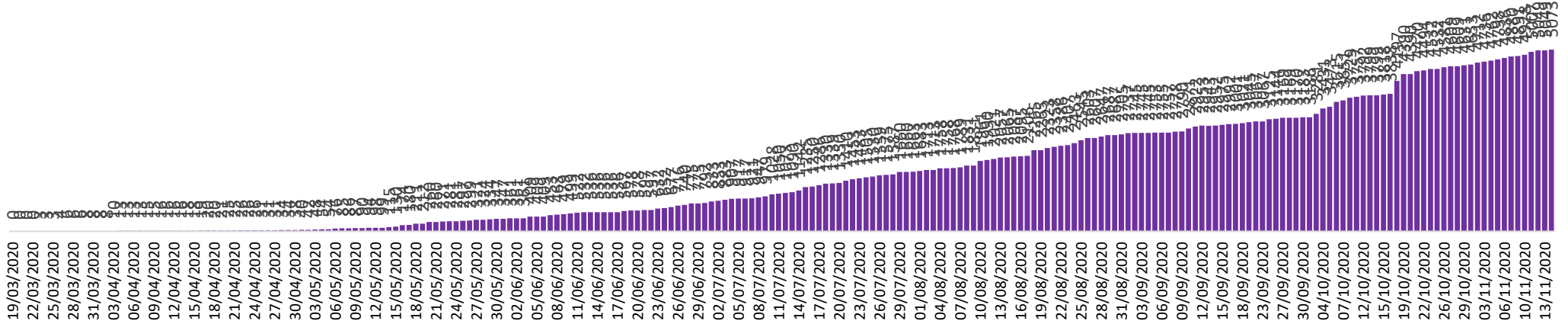
● SUSPEITO - % Dif

### Evolução dos Casos Confirmados Semanalmente

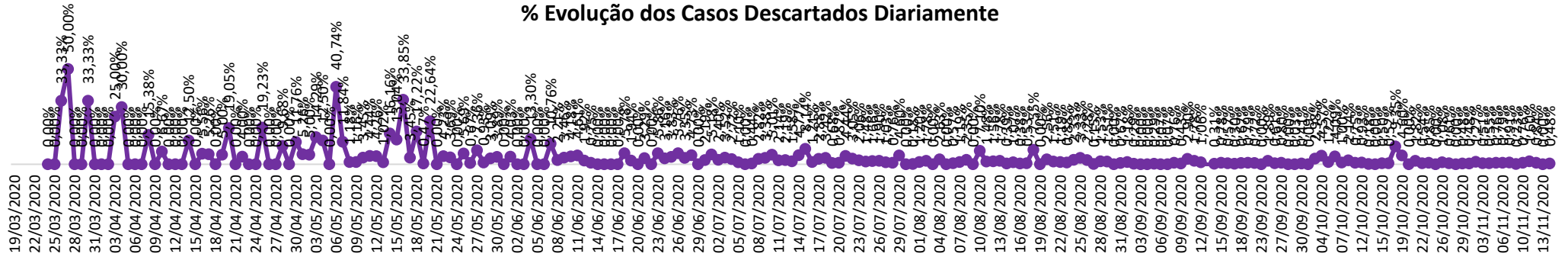




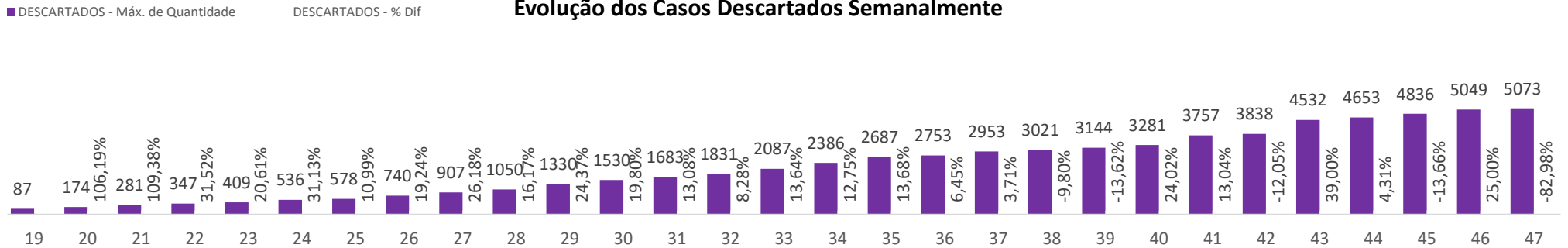
### Evolução Nº de DESCARTADOS



### % Evolução dos Casos Descartados Diariamente

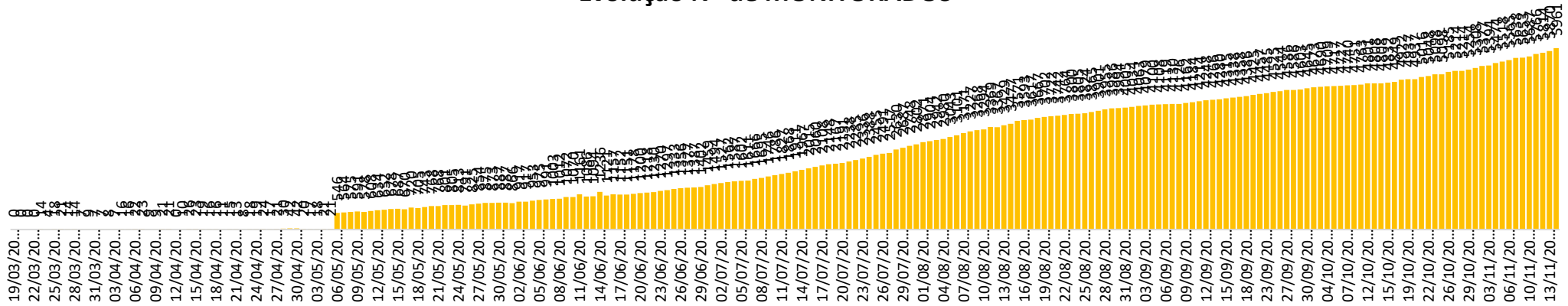


### Evolução dos Casos Descartados Semanalmente






### Evolução Nº de MONITORADOS



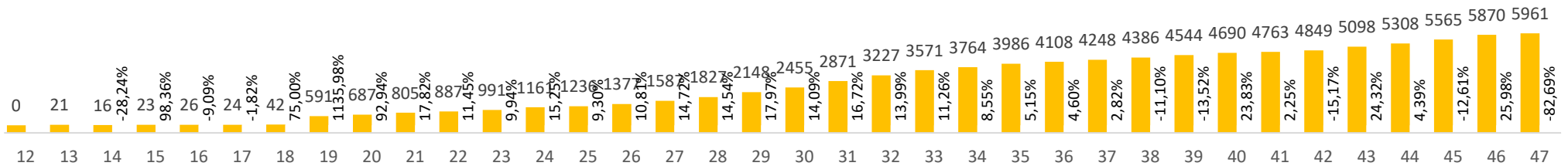
### % Evolução dos Casos Monitorados Diariamente



■ MONITORADOS - Máx. de Quantidade

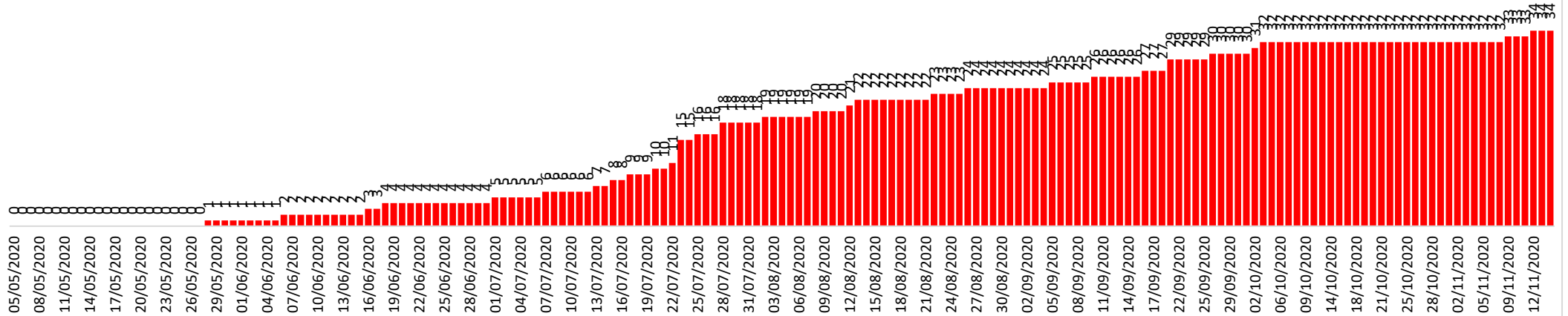
■ MONITORADOS - % Dif

### Evolução dos Casos Monitorados Semanalmente

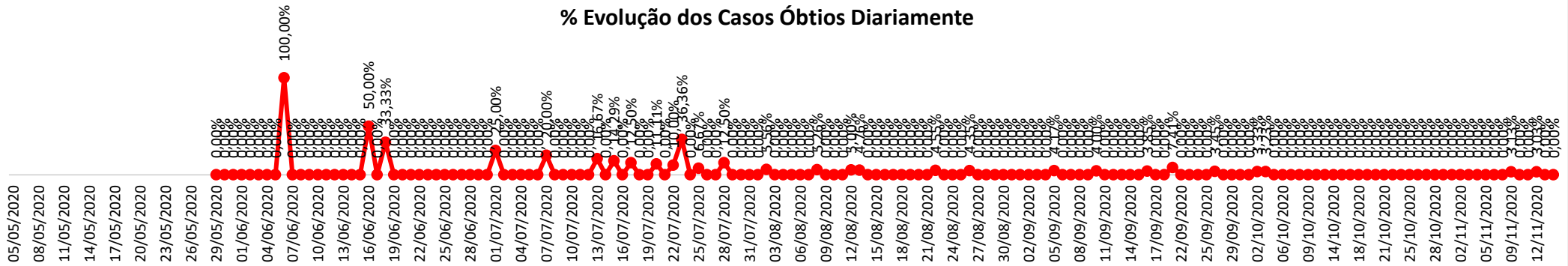




### Evolução Nº de ÓBITOS



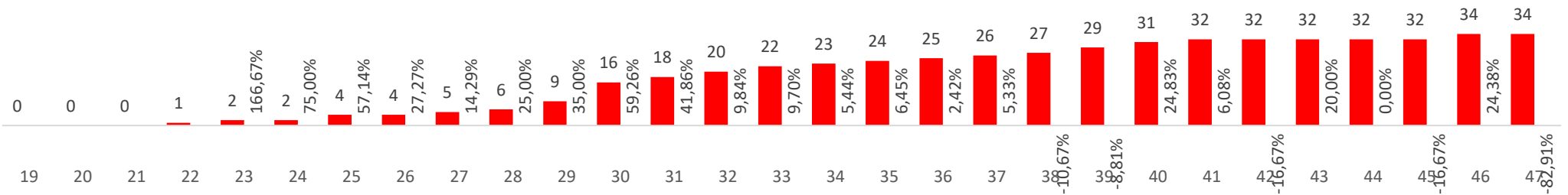
### % Evolução dos Casos Óbtios Diariamente



■ ÓBITOS - Máx. de Quantidade

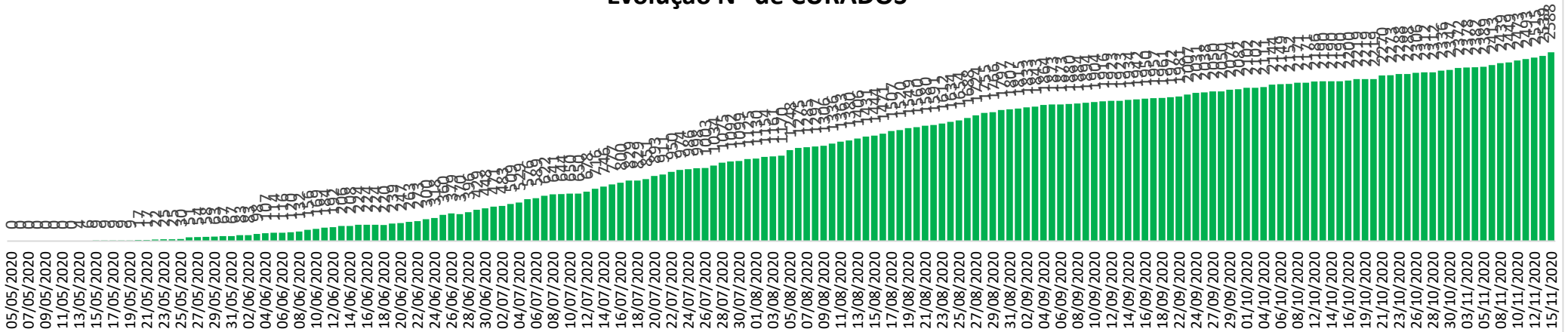
■ ÓBITOS - % Dif

### % Evolução dos Casos Óbitos Semanalmente

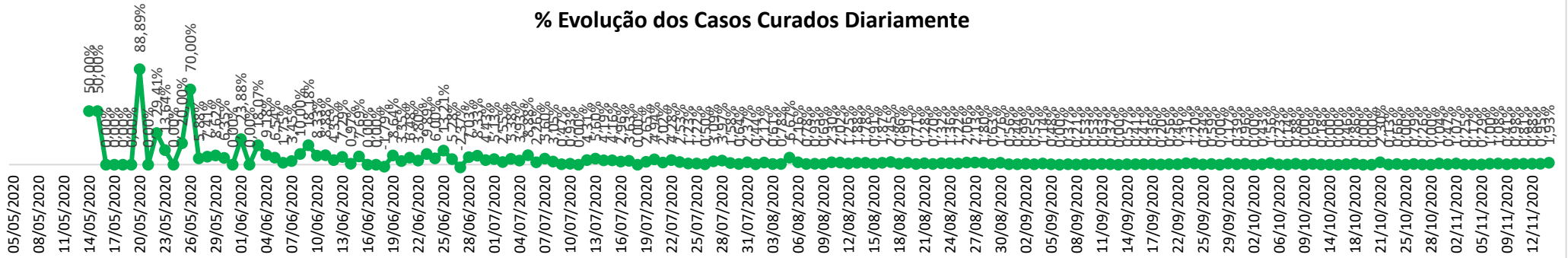




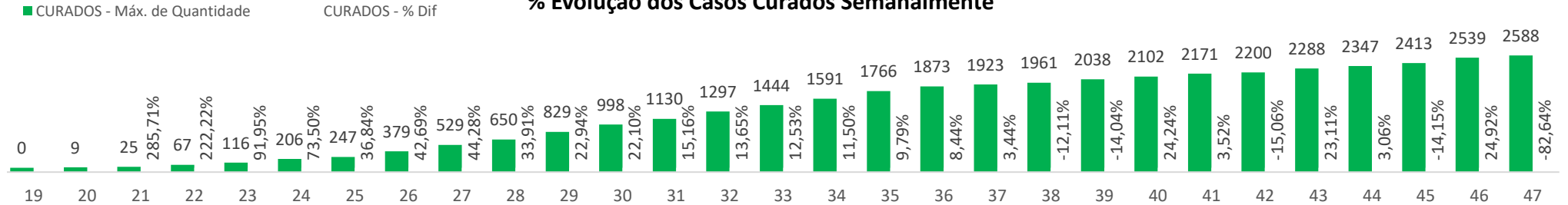
### Evolução Nº de CURADOS



### % Evolução dos Casos Curados Diariamente



### % Evolução dos Casos Curados Semanalmente





# PLACAR DA VIDA

15 de novembro de 2020



**2588**

93%

CURADOS



**154**

6%

ATIVOS



**2776**

CONFIRMADOS



**121**

SUSPEITOS




**34**

ÓBITOS



**5961**

MONITORADOS



**5073**

DESCARTADOS



GLOBAL

% Part.

Confirmados	<b>54.806.513</b>	100,0%
Óbitos	<b>1.324.094</b>	2,4%
Curados	<b>38.132.232</b>	69,6%



BRASIL

% Part.

Confirmados	<b>5.863.093</b>	10,7%
Óbitos	<b>165.811</b>	2,8%
Curados	<b>5.291.511</b>	90,3%



SANTA CATARINA

% Part.

Confirmados	<b>293.802</b>	5,0%
Óbitos	<b>3.309</b>	1,1%
Curados	<b>0</b>	0,0%

## Incidência por 1000 habitantes no estado de SC

Rank	CONFIRMADOS	Incid.
1º	Entre Rios	116,14
2º	Capinzal	91,17
3º	Braão do Norte	76,80
4º	Ipuacu	70,00
5º	Bombinhas	66,92
	XANXERÊ	

Rank	ÓBITOS	Incid.
1º	Antônio Carlos	1,41
2º	Entre Rios	1,25
3º	Itapema	1,12
4º	Cocal do Sul	1,08
5º	Irati	1,04
	XANXERÊ	

## Óbitos/Confirmados

Rank	LETALIDADE	Incid.
1º	Calmon	16,67%
2º	Dionísio Cerqueira	4,76%
3º	Bom Retiro	4,76%
4º	Frei Rogério	4,26%
5º	Doutor Pedrinho	4,17%
	XANXERÊ	

**FONTES:**

<https://www.worldometers.info/coronavirus/>

<https://covid.saude.gov.br/>

Secretaria Municipal da Saúde



MISSÃO  
CHRONOS

Atualizado as:

16/11/20 9:52