



**MISSÃO
CHRONOS**

CORONAVÍRUS XANXERÊ

09/11/2020

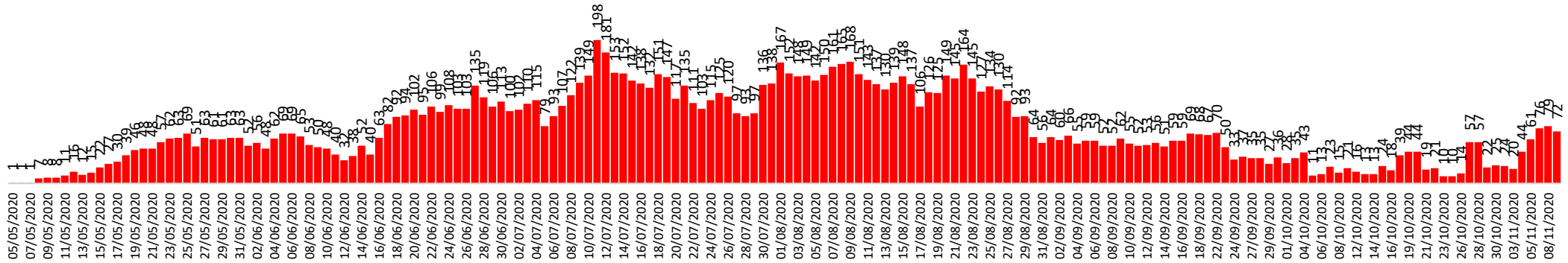
Recomendações para evitar o Coronavírus – COVID-19

- 1- Lavar as mãos frequentemente com água e sabão e passar álcool em gel.
- 2- Manter distância e evitar tocar em pessoas doentes.
- 3- Evitar lugares aglomerados e/ou fechados.
- 4- Quando tossir ou espirrar, cobrir a boca e o nariz.
- 5- Utilizar lenço descartável para higiene nasal.
- 6- Não compartilhar objetos de uso pessoal.
- 7- Evitar deslocamentos enquanto a pessoa estiver doente.

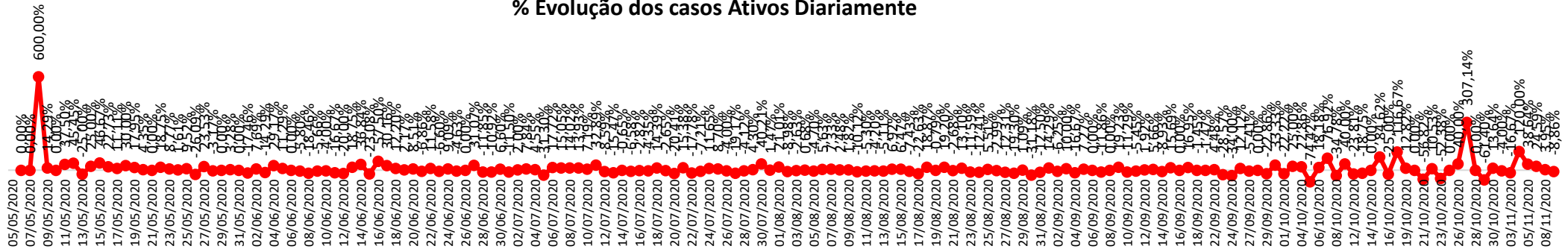


EVOLUÇÃO DOS CASOS DE XANXERÊ

Evolução Nº ATIVOS

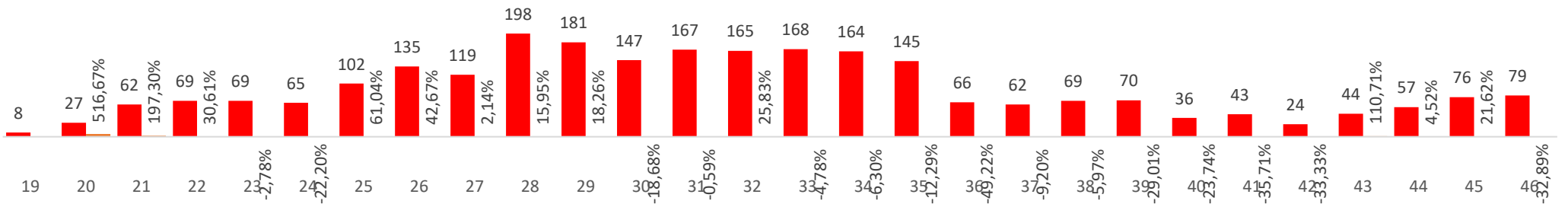


% Evolução dos casos Ativos Diariamente



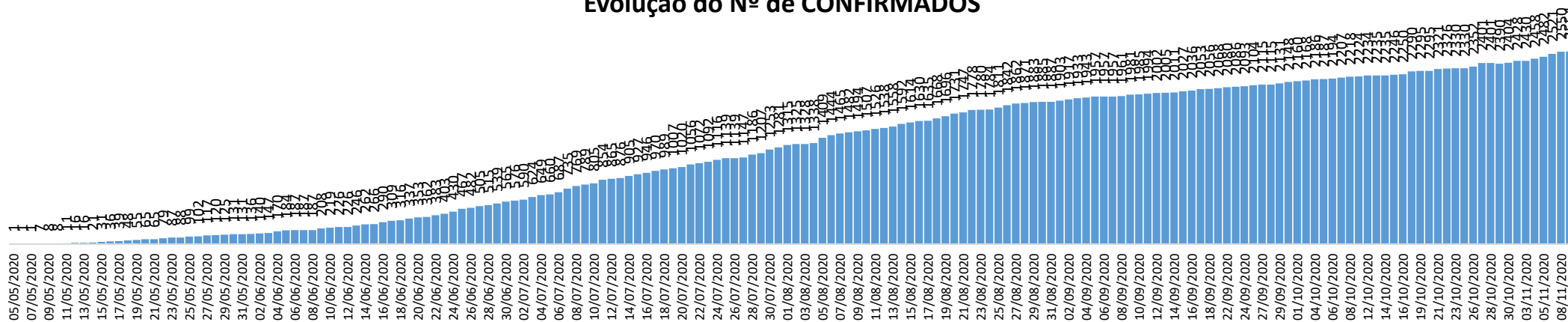
% Evolução dos casos Ativos Semanal

■ ATIVOS - Máx. de Quantidade ■ ATIVOS - % Dif

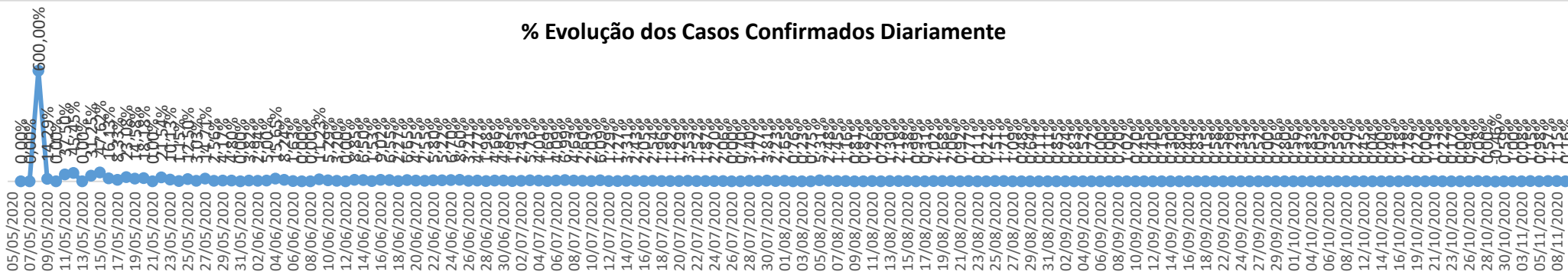




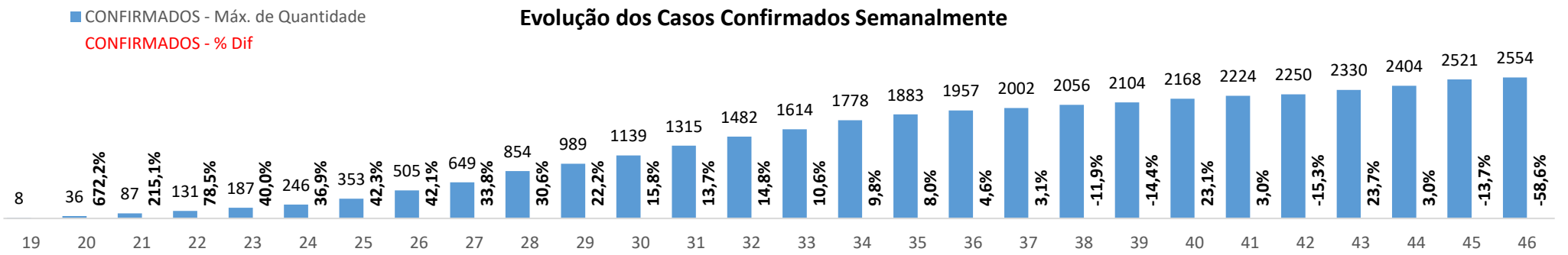
Evolução do Nº de CONFIRMADOS



% Evolução dos Casos Confirmados Diariamente

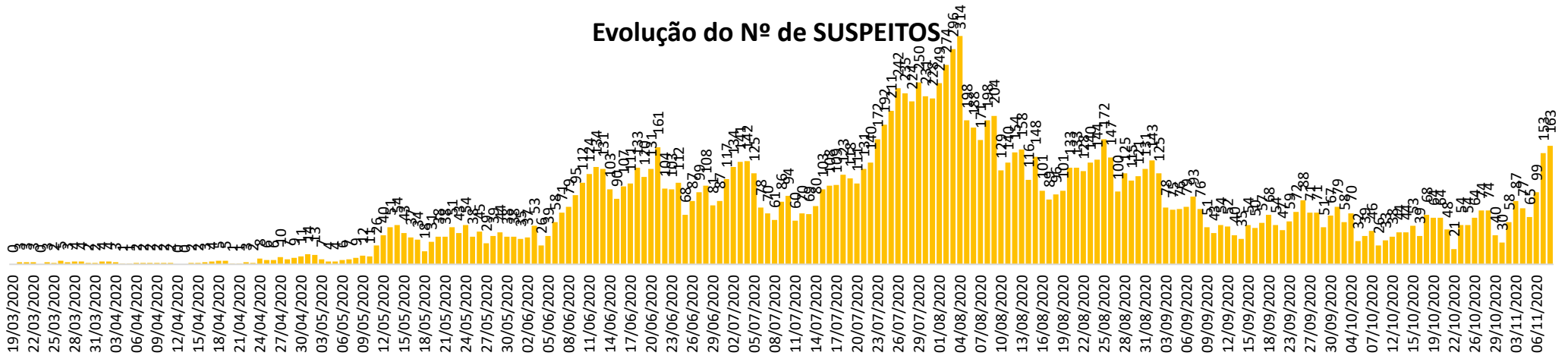


Evolução dos Casos Confirmados Semanalmente

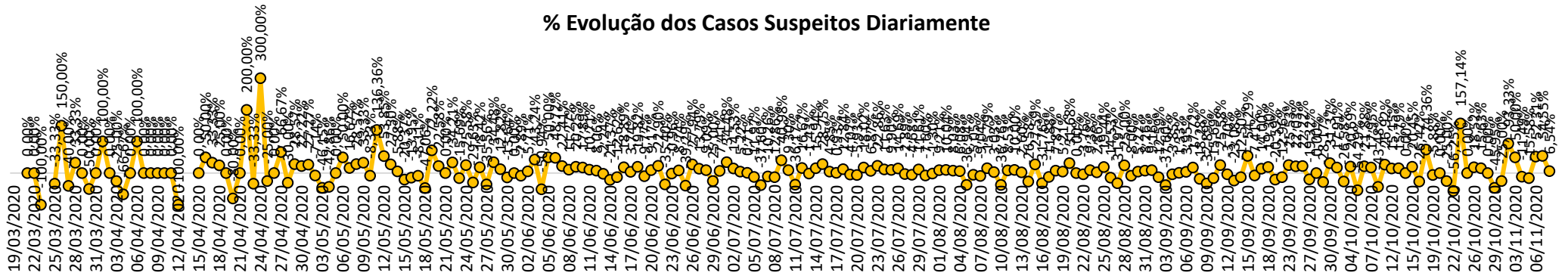




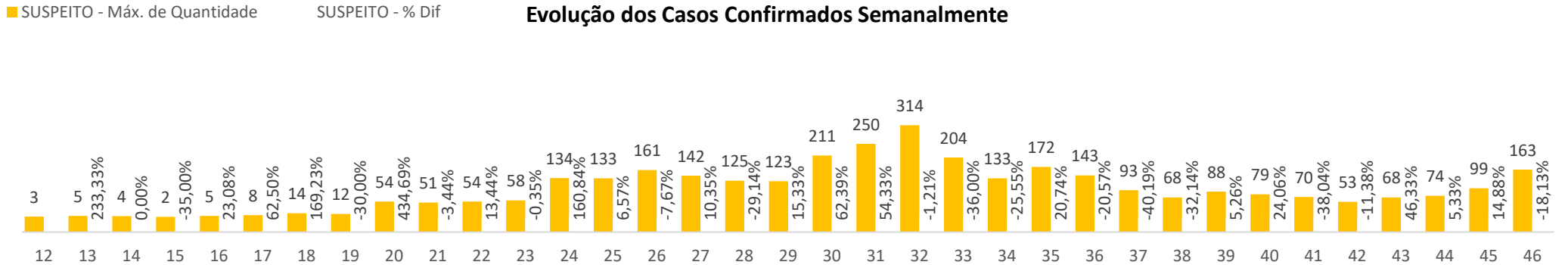
Evolução do Nº de SUSPEITOS



% Evolução dos Casos Suspeitos Diariamente

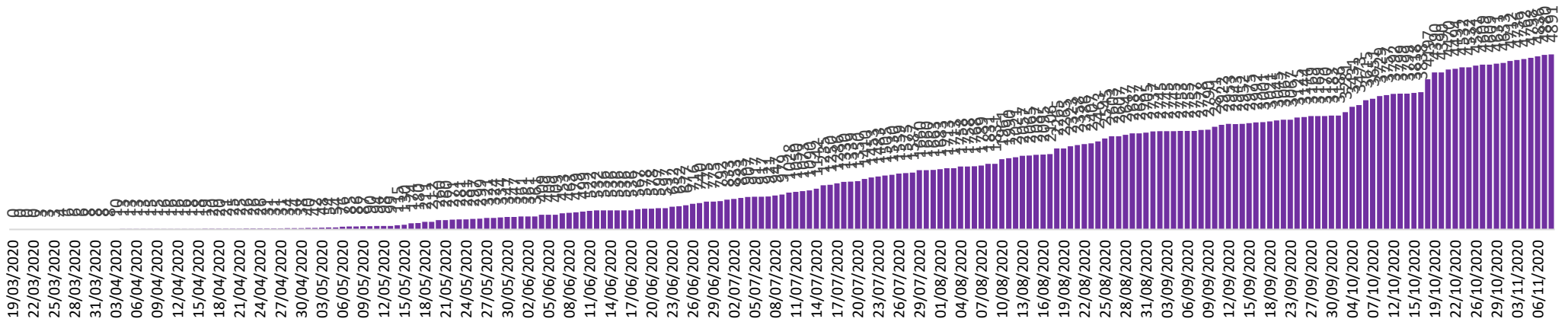


Evolução dos Casos Confirmados Semanalmente

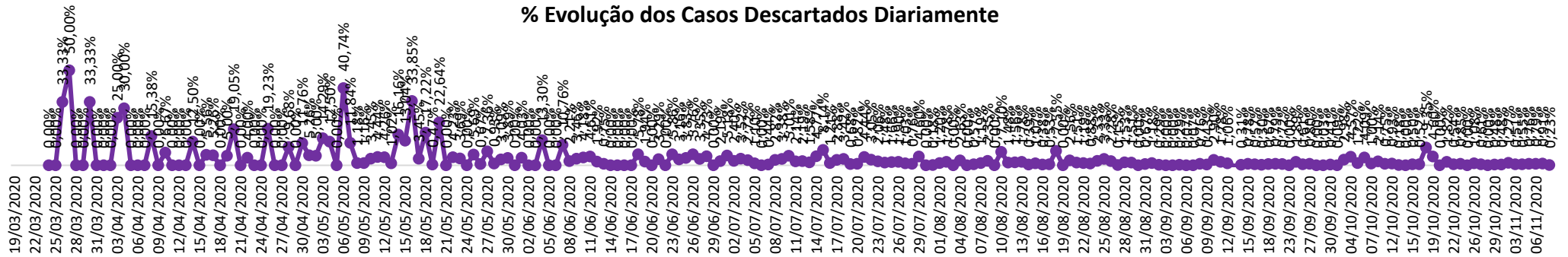




Evolução Nº de DESCARTADOS

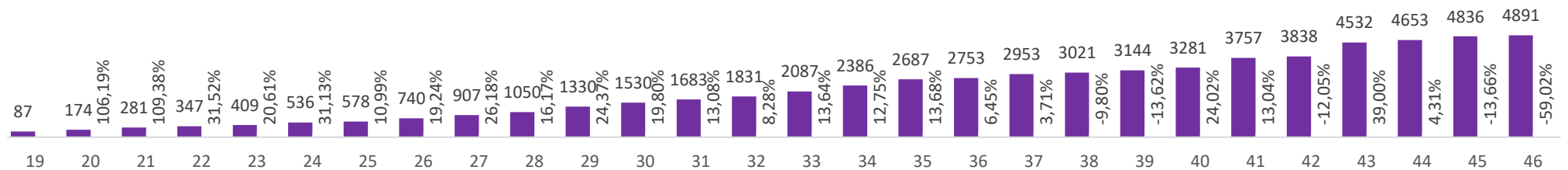


% Evolução dos Casos Descartados Diariamente



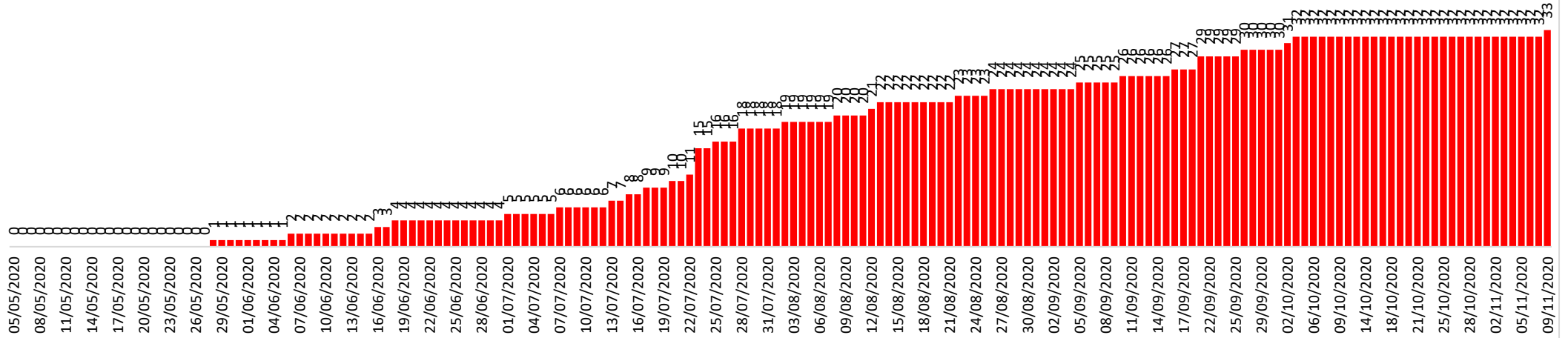
■ DESCARTADOS - Máx. de Quantidade ■ DESCARTADOS - % Dif

Evolução dos Casos Descartados Semanalmente

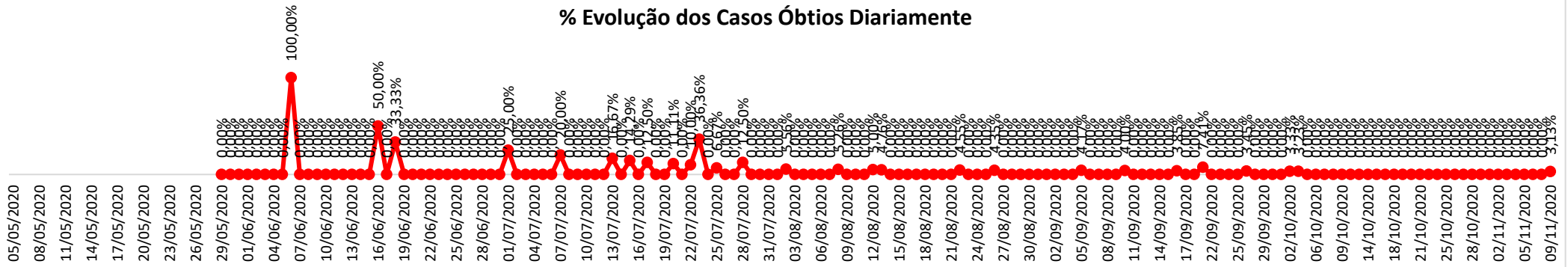




Evolução Nº de ÓBITOS



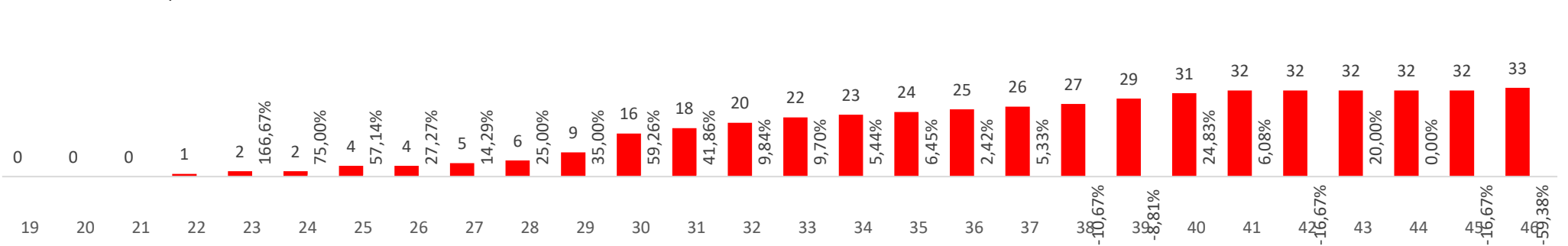
% Evolução dos Casos Óbtios Diariamente



■ ÓBITOS - Máx. de Quantidade

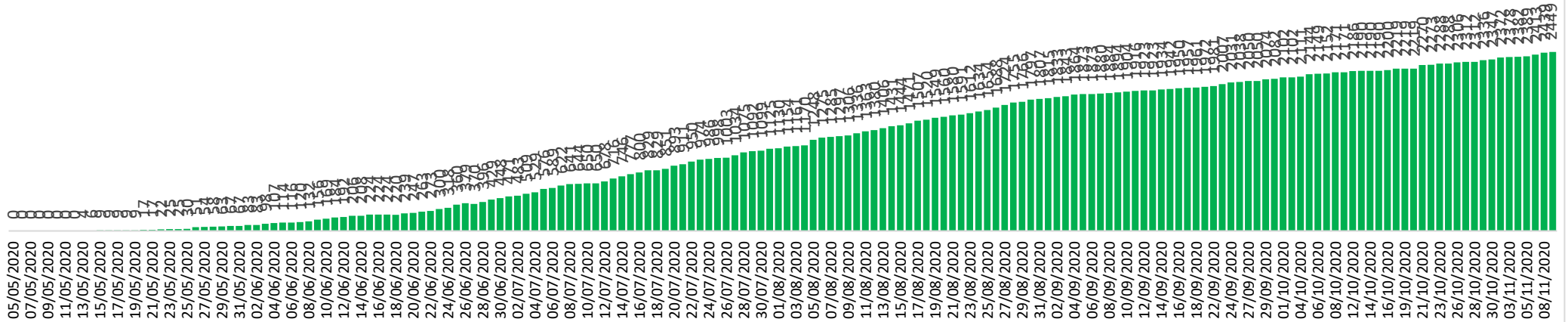
■ ÓBITOS - % Dif

% Evolução dos Casos Óbitos Semanalmente

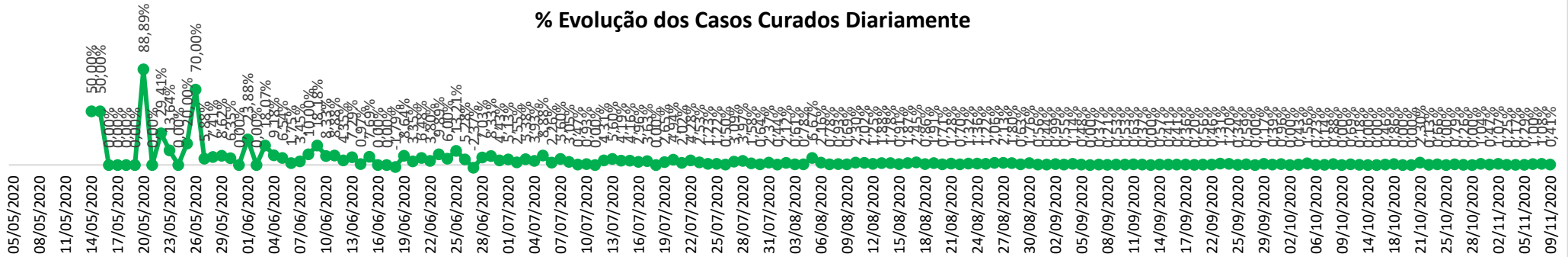




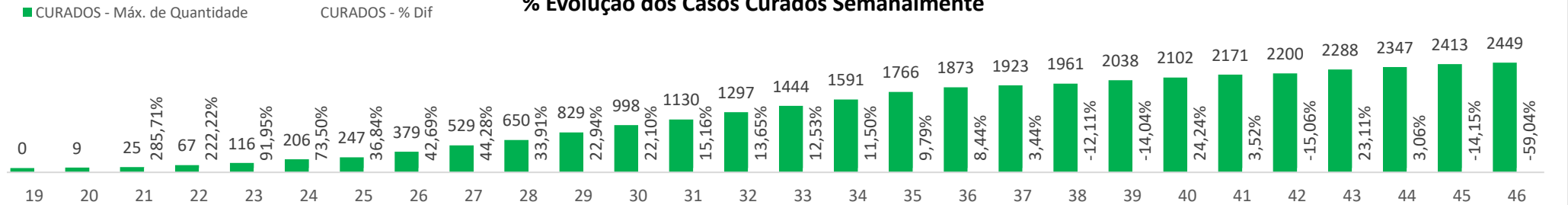
Evolução Nº de CURADOS



% Evolução dos Casos Curados Diariamente



% Evolução dos Casos Curados Semanalmente



PLACAR DA VIDA

09 de novembro de 2020



2449

96%

CURADOS



72

3%

ATIVOS



2554

CONFIRMADOS



163

SUSPEITOS




33

ÓBITOS



5653

MONITORADOS



4891

DESCARTADOS



GLOBAL

% Part.

Confirmados	51.233.611	100,0%
Óbitos	1.268.911	2,5%
Curados	36.046.184	70,4%



BRASIL

% Part.

Confirmados	5.675.766	11,1%
Óbitos	162.638	2,9%
Curados	5.064.344	89,2%



SANTA CATARINA

% Part.

Confirmados	266.637	4,7%
Óbitos	3.163	1,2%
Curados	0	0,0%

Incidência por 1000 habitantes no estado de SC

Rank	CONFIRMADOS	Incid.
1º	Entre Rios	115,83
2º	Zortão	111,51
3º	Tunápolis	92,67
4º	Capinzal	87,05
5º	São Martinho	78,93
42º	XANXERÊ	47,55

Rank	ÓBITOS	Incid.
1º	Ouro Verde	1,80
2º	Antônio Carlos	1,29
3º	Pedras Grandes	1,26
4º	Entre Rios	1,25
5º	Xaxim	1,15
44º	XANXERÊ	0,63

Óbitos/Confirmados

Rank	LETALIDADE	Incid.
1º	Macieira	33,33%
2º	Calmon	18,18%
3º	Lebon Régis	8,33%
4º	Rio das Antas	7,69%
5º	Paraíso	7,14%
126º	XANXERÊ	1,32%

FONTES:

<https://www.worldometers.info/coronavirus/>

<https://covid.saude.gov.br/>

Secretaria Municipal da Saúde



MISSÃO
CHRONOS

Atualizado as:

10/11/20 7:46