



**MISSÃO
CHRONOS**

CORONAVÍRUS XANXERÊ

19/10/2020

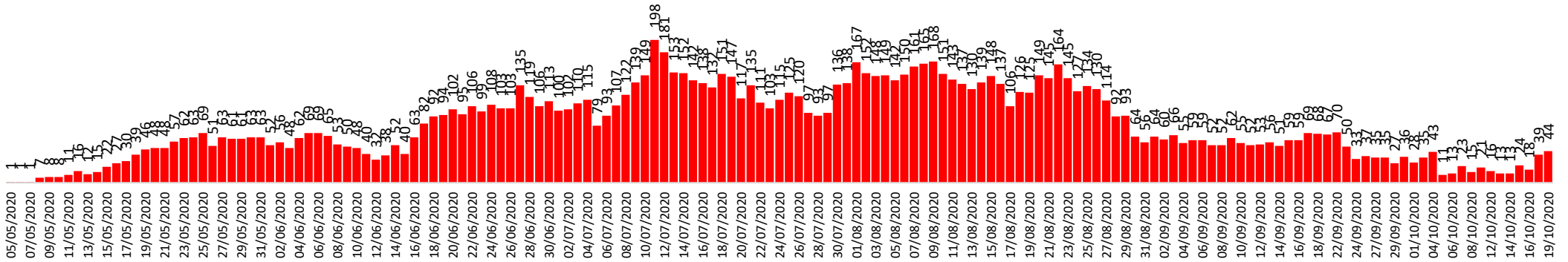
Recomendações para evitar o Coronavírus – COVID-19

- 1- Lavar as mãos frequentemente com água e sabão e passar álcool em gel.
- 2- Manter distância e evitar tocar em pessoas doentes.
- 3- Evitar lugares aglomerados e/ou fechados.
- 4- Quando tossir ou espirrar, cobrir a boca e o nariz.
- 5- Utilizar lenço descartável para higiene nasal.
- 6- Não compartilhar objetos de uso pessoal.
- 7- Evitar deslocamentos enquanto a pessoa estiver doente.

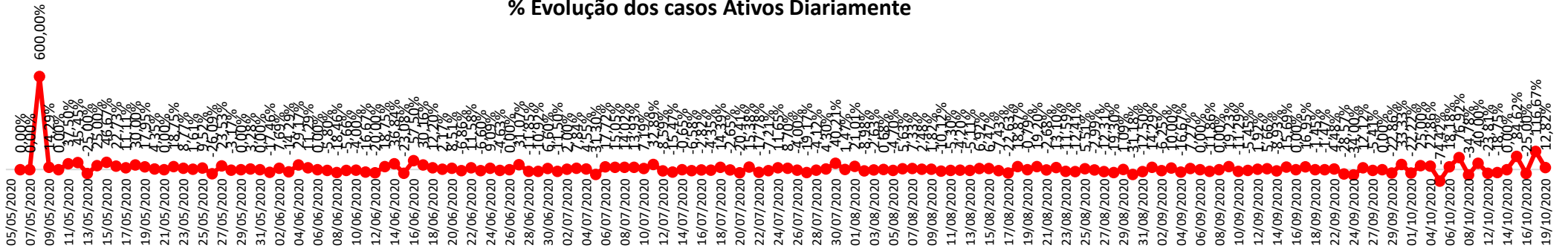


EVOLUÇÃO DOS CASOS DE XANXERÊ

Evolução Nº ATIVOS

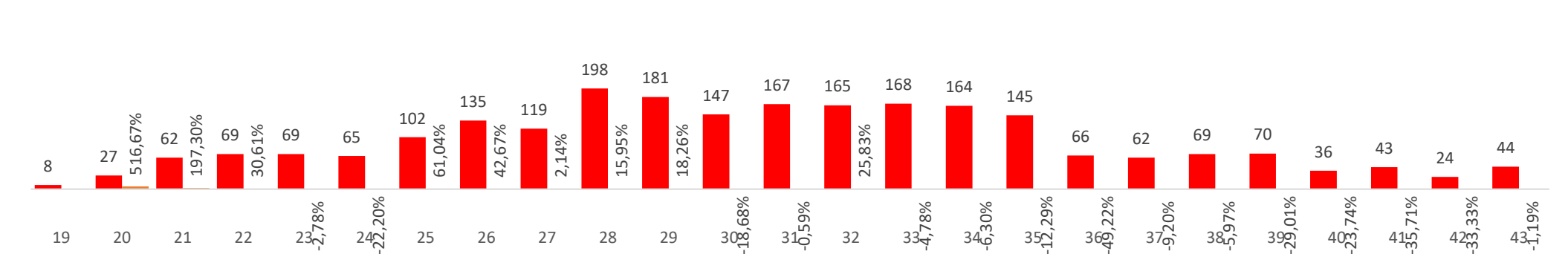


% Evolução dos casos Ativos Diariamente



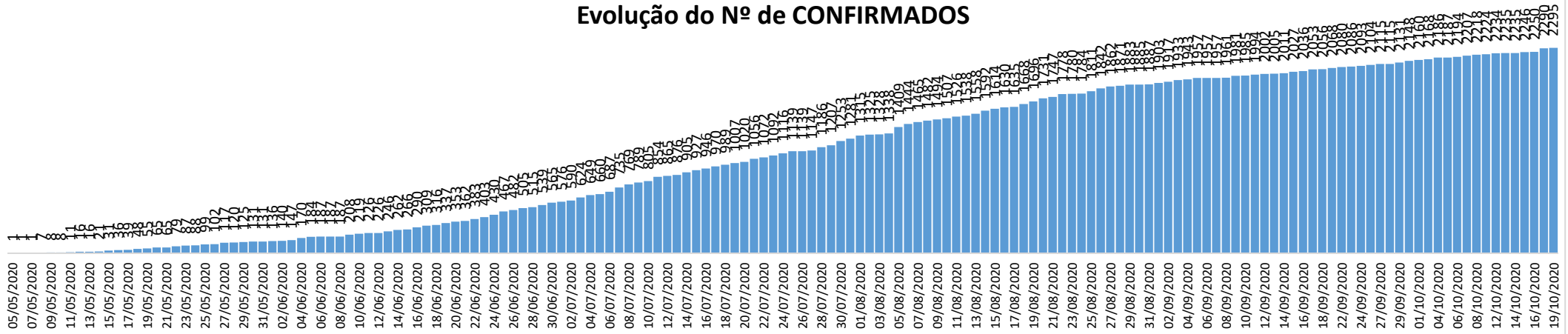
% Evolução dos casos Ativos Semanal

■ ATIVOS - Máx. de Quantidade ■ ATIVOS - % Dif






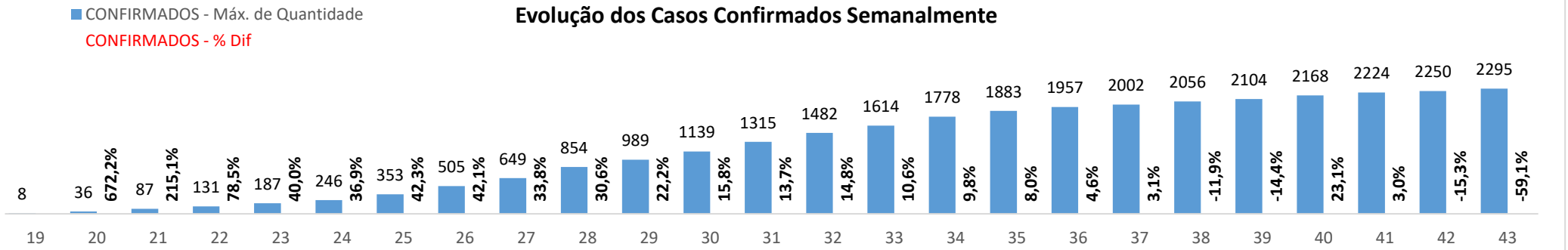
Evolução do Nº de CONFIRMADOS



% Evolução dos Casos Confirmados Diariamente

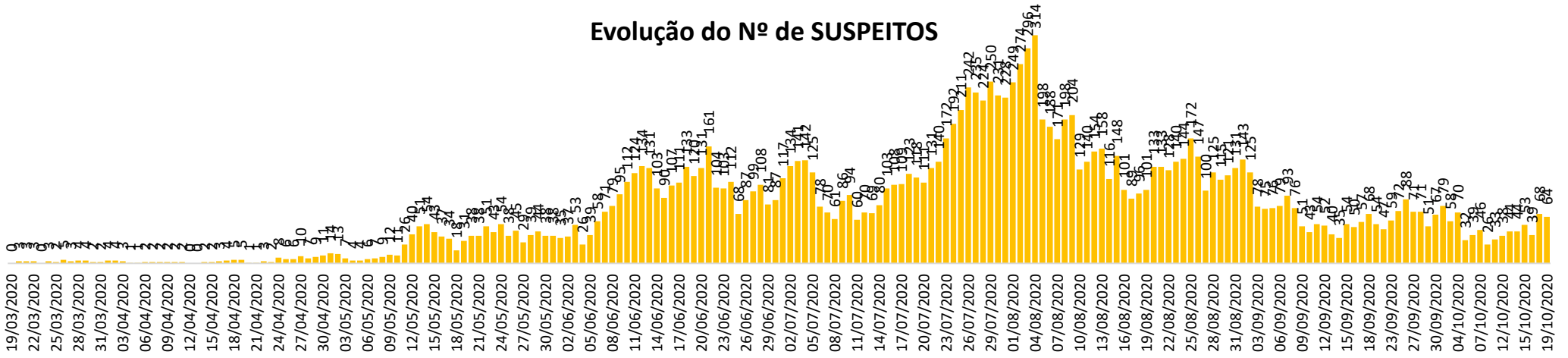


Evolução dos Casos Confirmados Semanalmente

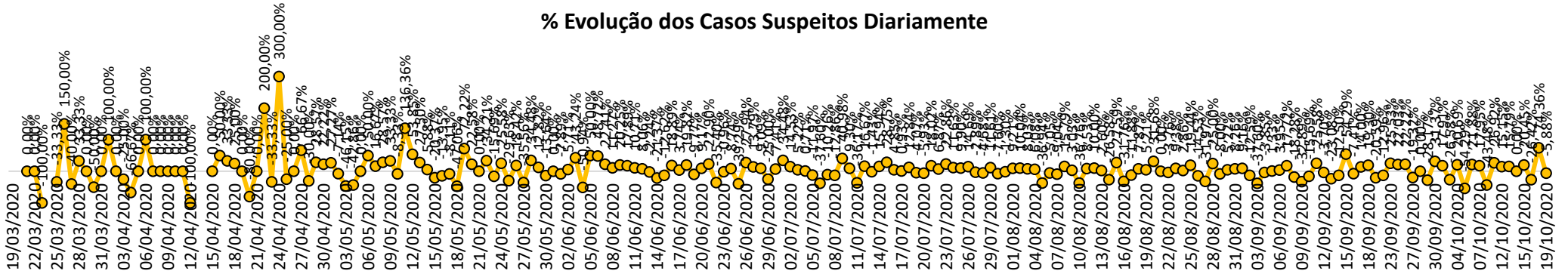




Evolução do Nº de SUSPEITOS

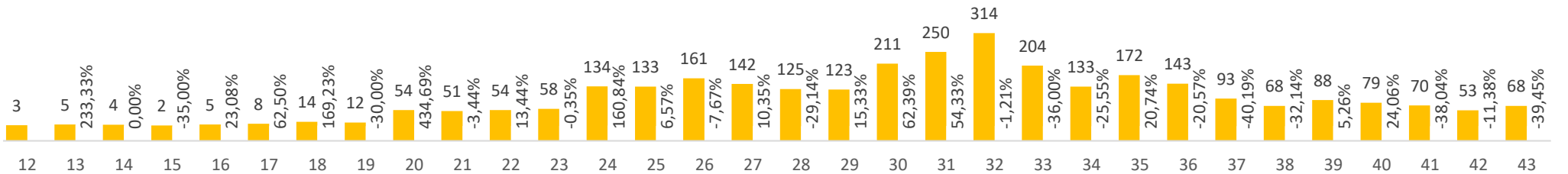


% Evolução dos Casos Suspeitos Diariamente



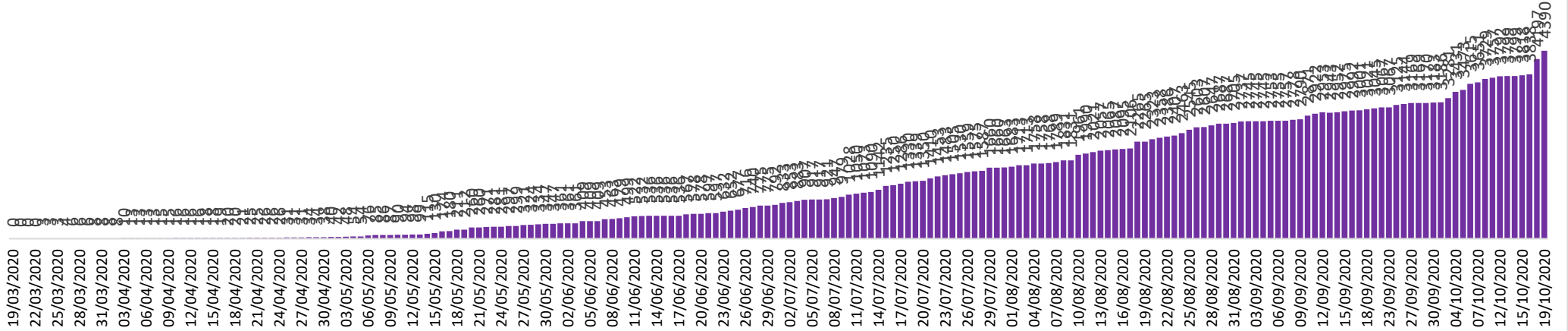
SUSPEITO - Máx. de Quantidade SUSPEITO - % Dif

Evolução dos Casos Confirmados Semanalmente

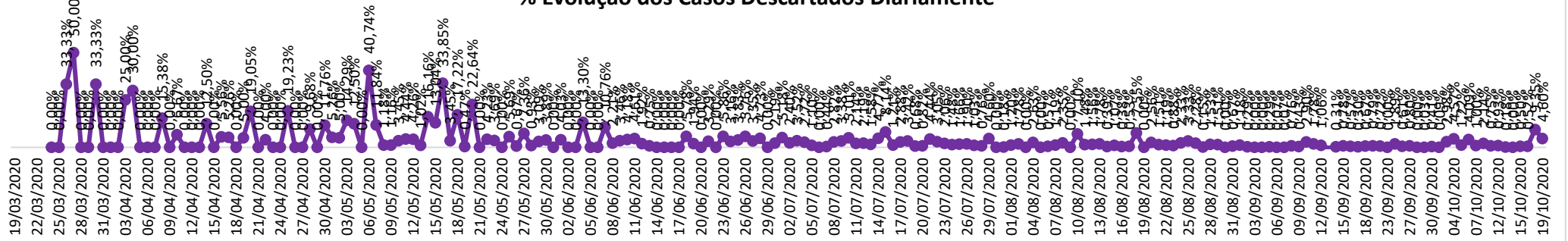




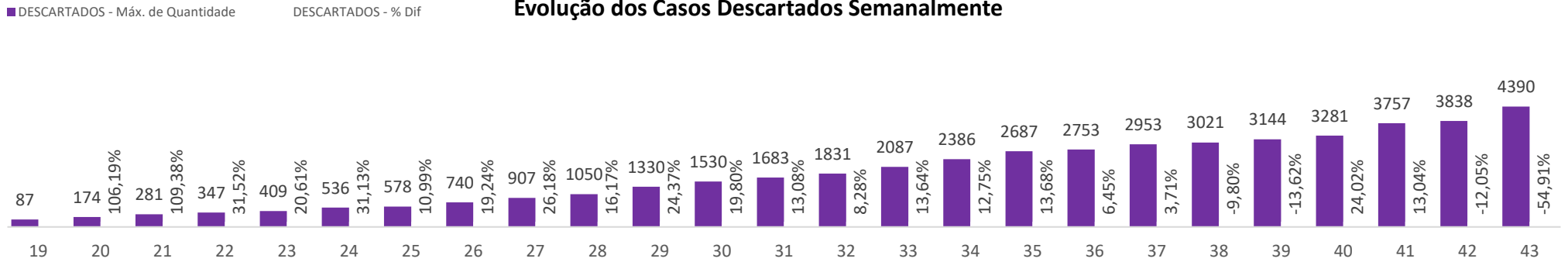
Evolução Nº de DESCARTADOS



% Evolução dos Casos Descartados Diariamente

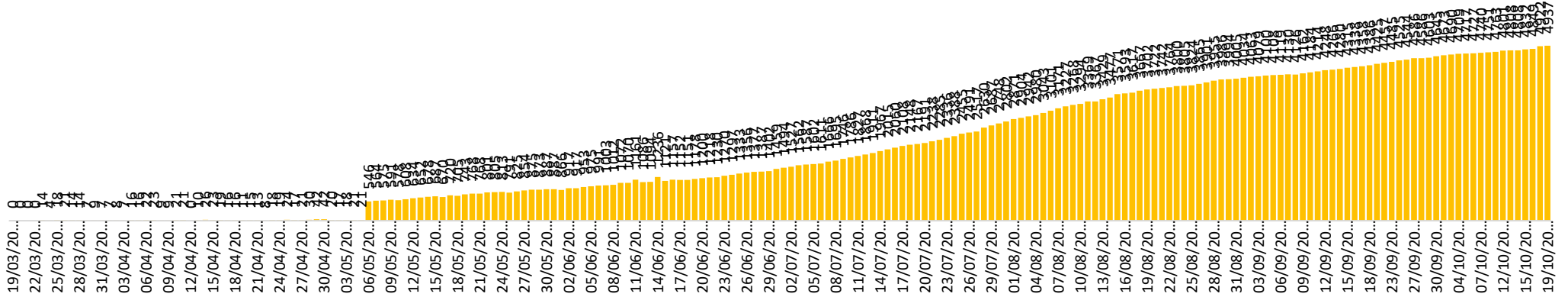


Evolução dos Casos Descartados Semanalmente






Evolução Nº de MONITORADOS



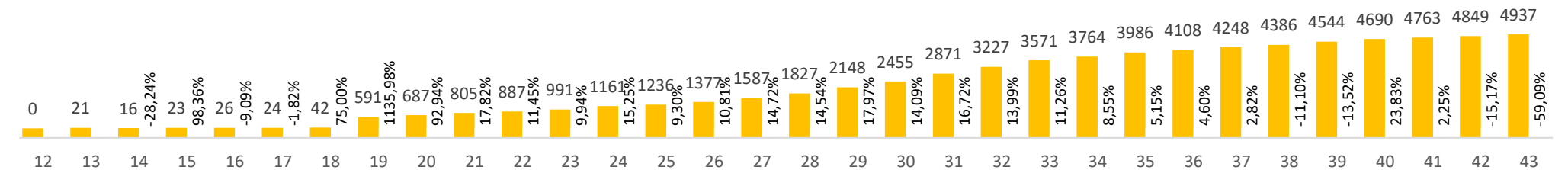
% Evolução dos Casos Monitorados Diariamente



MONITORADOS - Máx. de Quantidade

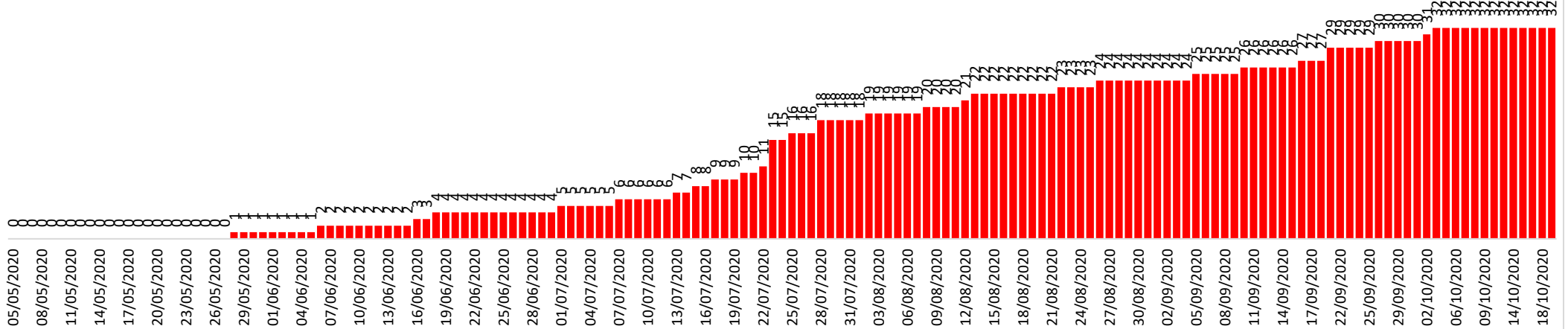
MONITORADOS - % Dif

Evolução dos Casos Monitorados Semanalmente

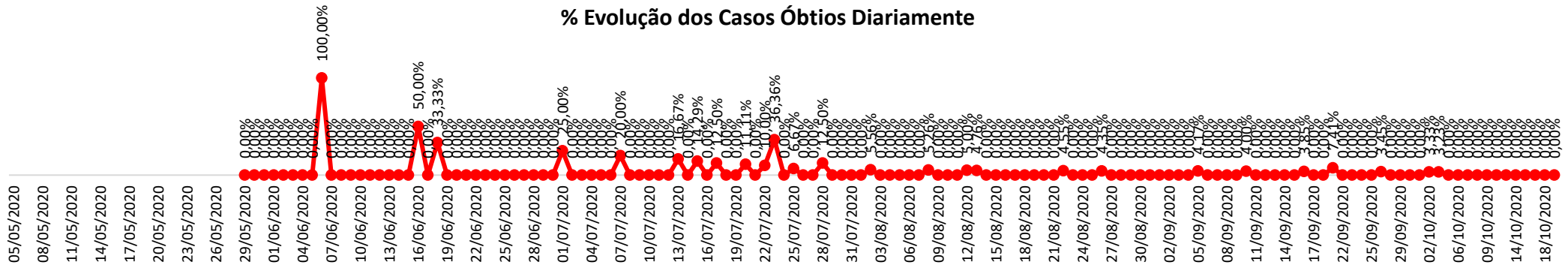




Evolução Nº de ÓBITOS



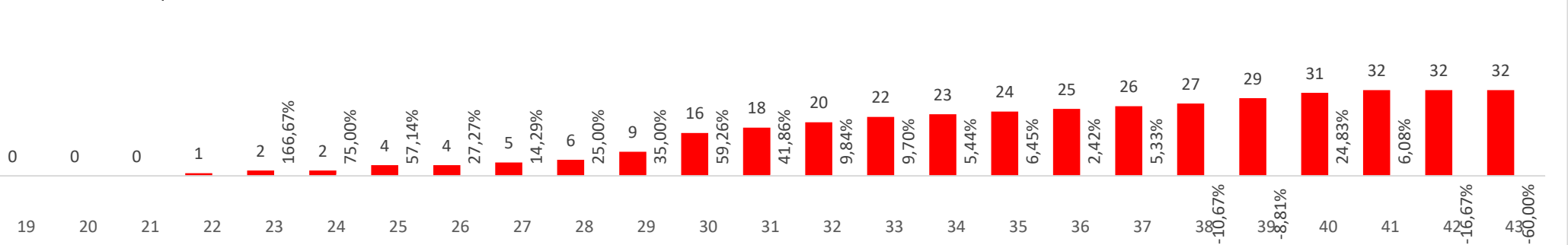
% Evolução dos Casos Óbtios Diariamente



■ ÓBITOS - Máx. de Quantidade

■ ÓBITOS - % Dif

% Evolução dos Casos Óbitos Semanalmente



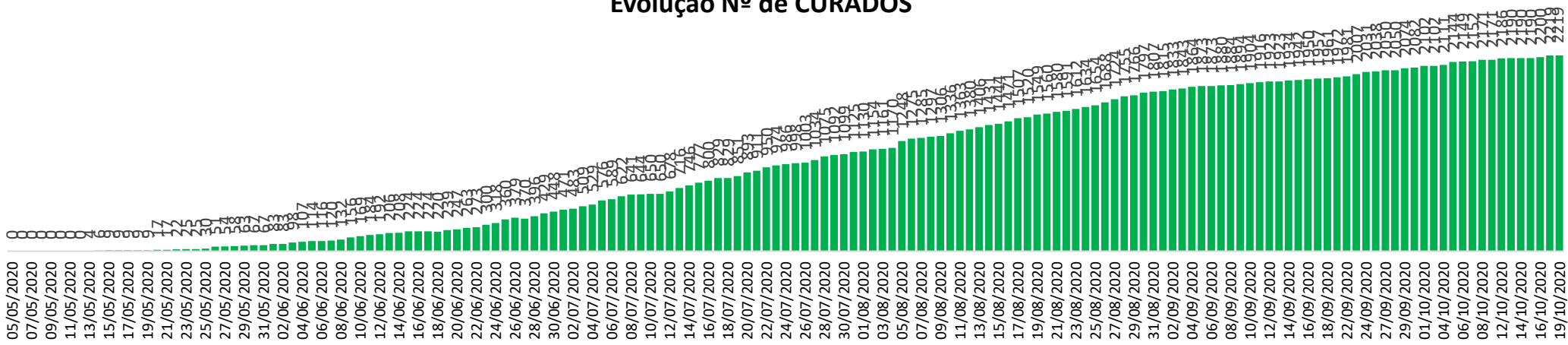


**MISSÃO
CHRONOS**

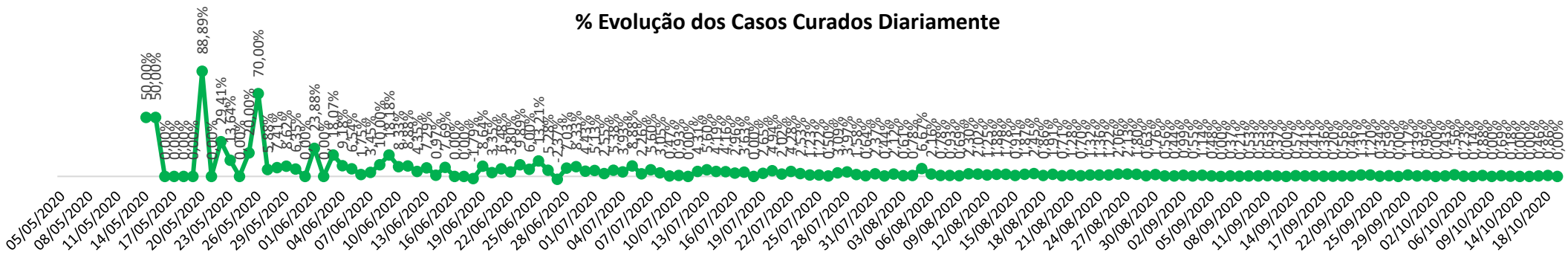
COVID-19

Relatório Municipal 19/10/2020

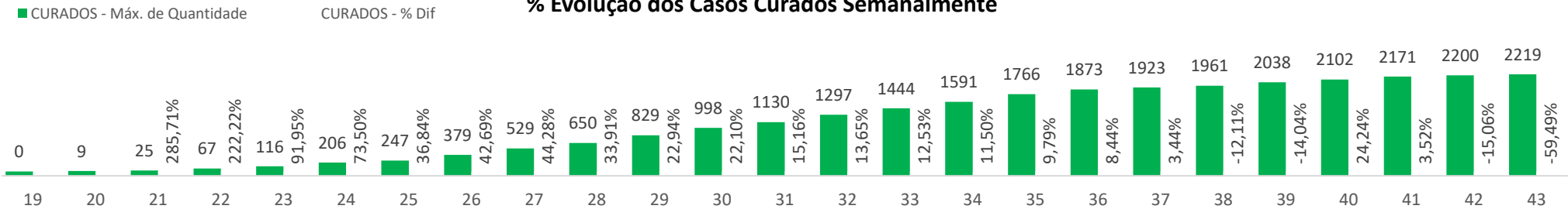
Evolução N^o de CURADOS



% Evolução dos Casos Curados Diariamente



% Evolução dos Casos Curados Semanalmente



PLACAR DA VIDA

19 de outubro de 2020



2219

97%

CURADOS



44

2%

ATIVOS



2295

CONFIRMADOS



64

SUSPEITOS



32

ÓBITOS



4937

MONITORADOS



4390

DESCARTADOS



GLOBAL

% Part.

Confirmados	40.296.221	100,0%
Óbitos	1.118.363	2,8%
Curados	30.108.335	74,7%



BRASIL

% Part.

Confirmados	5.235.344	13,0%
Óbitos	153.905	2,9%
Curados	4.650.030	88,8%



SANTA CATARINA

% Part.

Confirmados	236.224	4,5%
Óbitos	2.976	1,3%
Curados	0	0,0%

Incidência por 1000 habitantes no estado de SC

Rank	CONFIRMADOS	Incid.
1º	Entre Rios	111,77
2º	Zortão	107,64
3º	Tunápolis	90,03
4º	Capinzal	84,52
5º	Braão do Norte	70,40
	XANXERÊ	

Rank	ÓBITOS	Incid.
1º	Ouro Verde	1,80
2º	Pedras Grandes	1,26
3º	Entre Rios	1,25
4º	Xaxim	1,11
5º	Cocal do Sul	1,08
	XANXERÊ	

Óbitos/Confirmados

Rank	LETALIDADE	Incid.
1º	Calmon	10,00%
2º	Rio das Antas	8,00%
3º	Bocaina do Sul	6,67%
4º	Ouro Verde	6,25%
5º	Papanduva	5,50%
	XANXERÊ	

FONTES:

<https://www.worldometers.info/coronavirus/>

<https://covid.saude.gov.br/>

Secretaria Municipal de Saúde



MISSÃO
CHRONOS

Atualizado as:

19/10/2020

