



**MISSÃO
CHRONOS**

CORONAVÍRUS XANXERÊ

08/10/2020

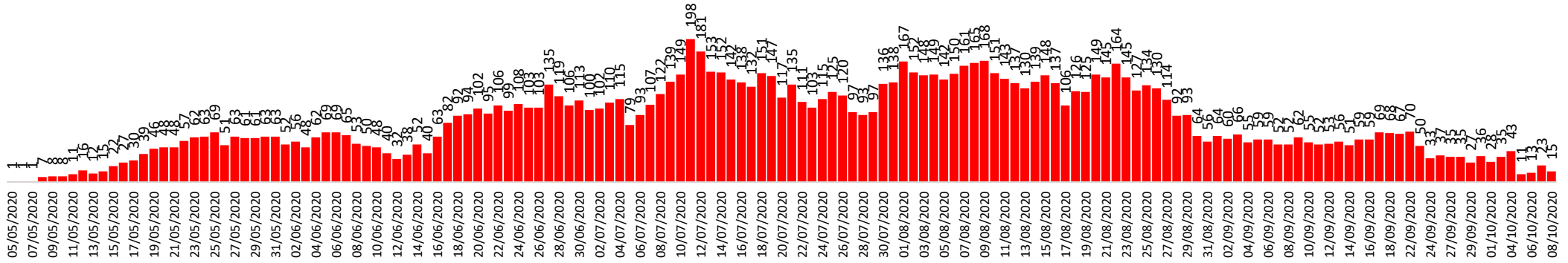
Recomendações para evitar o Coronavírus – COVID-19

- 1- Lavar as mãos frequentemente com água e sabão e passar álcool em gel.
- 2- Manter distância e evitar tocar em pessoas doentes.
- 3- Evitar lugares aglomerados e/ou fechados.
- 4- Quando tossir ou espirrar, cobrir a boca e o nariz.
- 5- Utilizar lenço descartável para higiene nasal.
- 6- Não compartilhar objetos de uso pessoal.
- 7- Evitar deslocamentos enquanto a pessoa estiver doente.

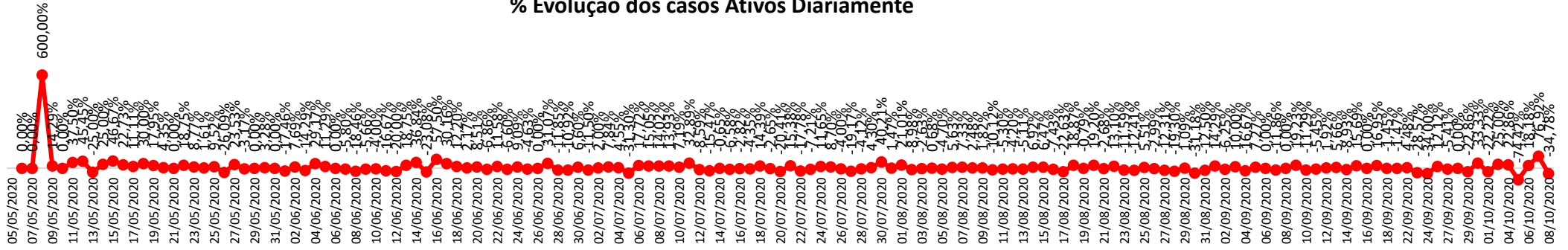


EVOLUÇÃO DOS CASOS DE XANXERÊ

Evolução Nº ATIVOS

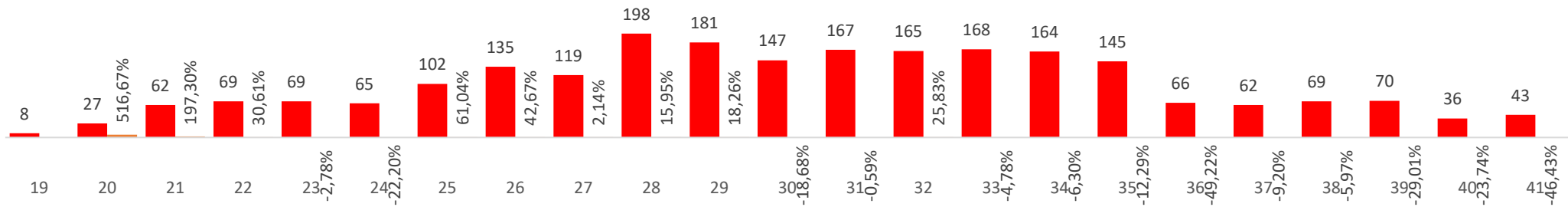


% Evolução dos casos Ativos Diariamente



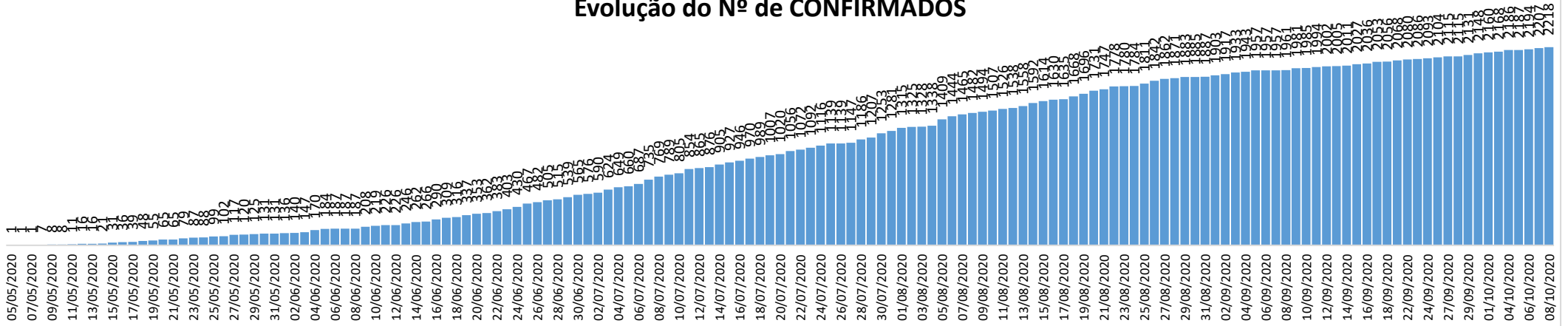
■ ATIVOS - Máx. de Quantidade ■ ATIVOS - % Dif

% Evolução dos casos Ativos Semanal

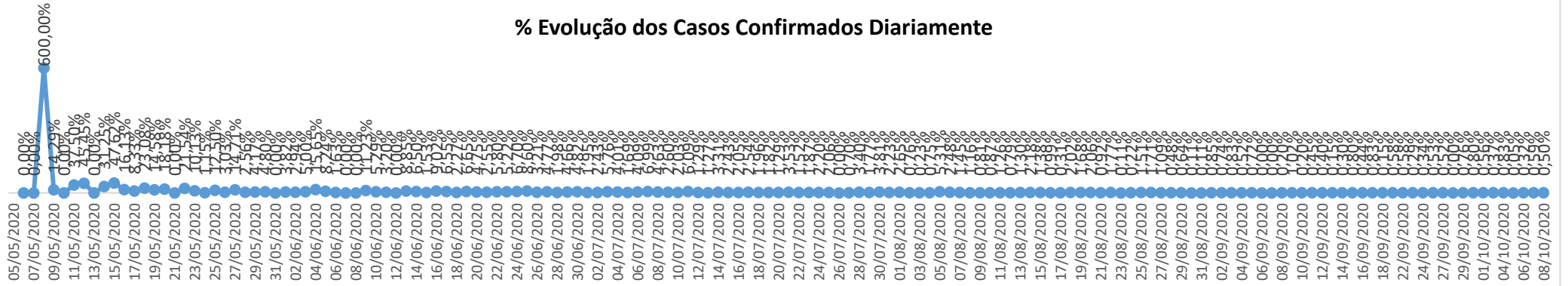




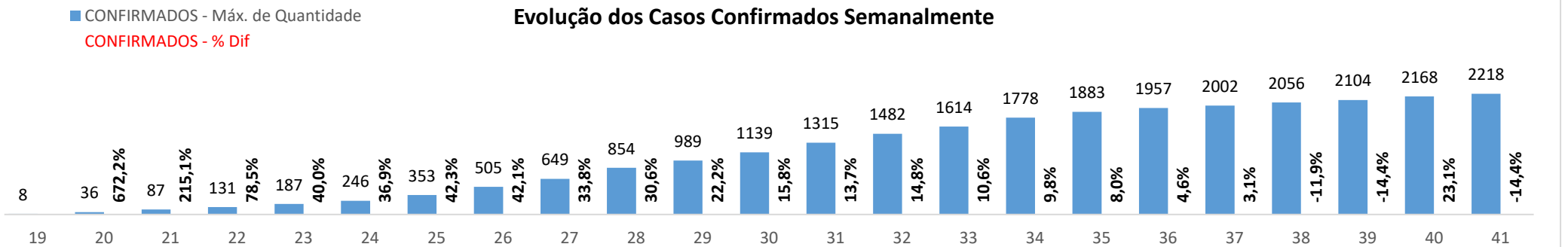
Evolução do Nº de CONFIRMADOS



% Evolução dos Casos Confirmados Diariamente

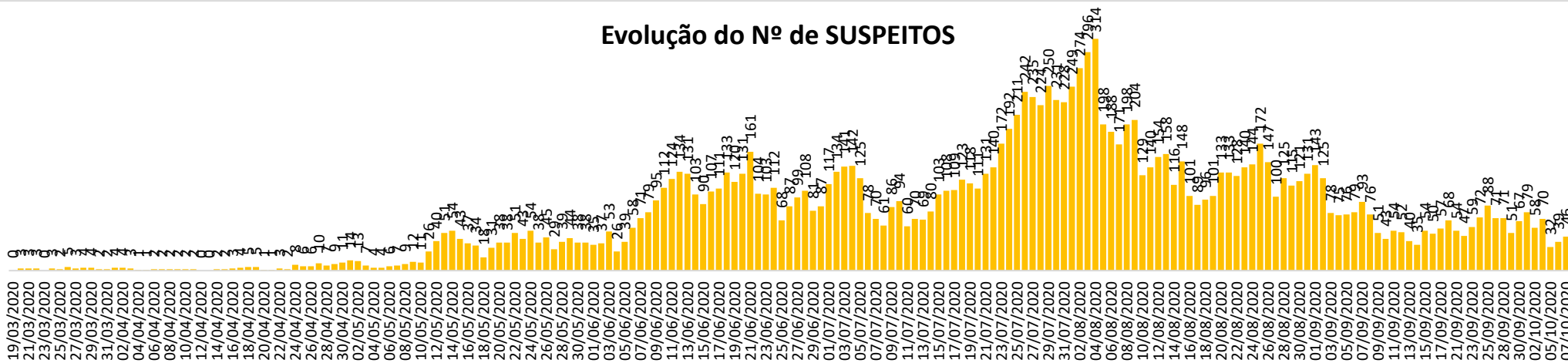


Evolução dos Casos Confirmados Semanalmente






Evolução do Nº de SUSPEITOS



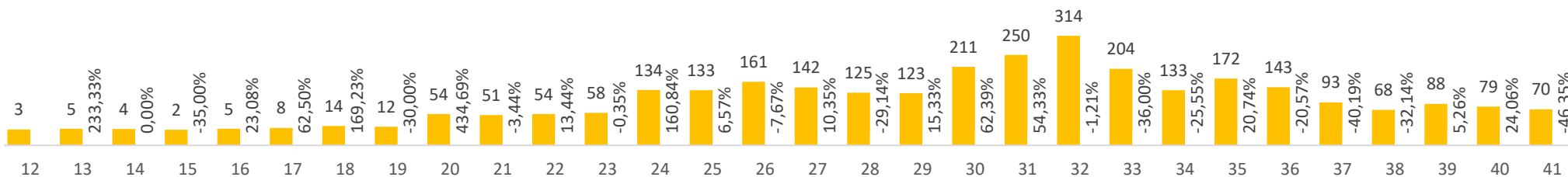
% Evolução dos Casos Suspeitos Diariamente



■ SUSPEITO - Máx. de Quantidade

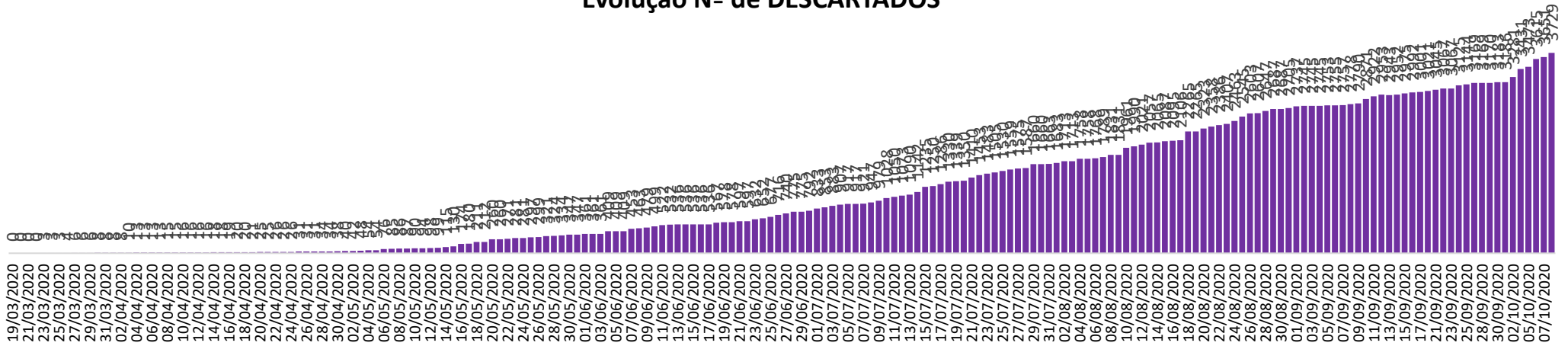
● SUSPEITO - % Dif

Evolução dos Casos Confirmados Semanalmente

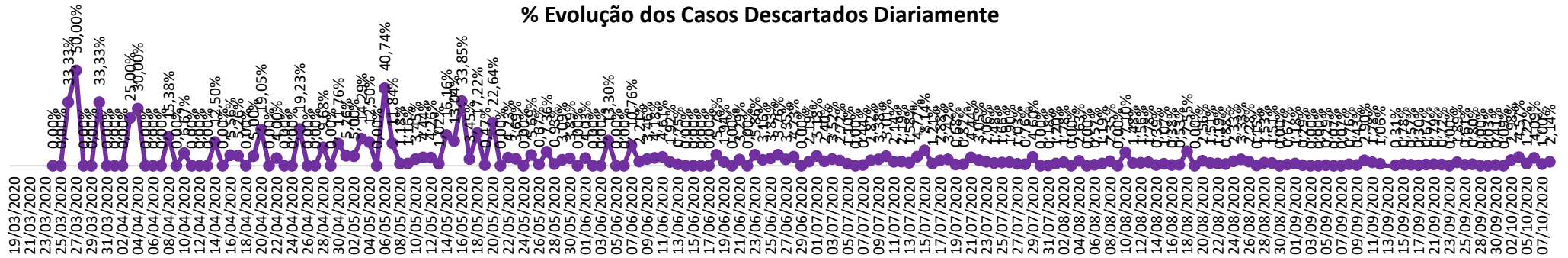




Evolução Nº de DESCARTADOS

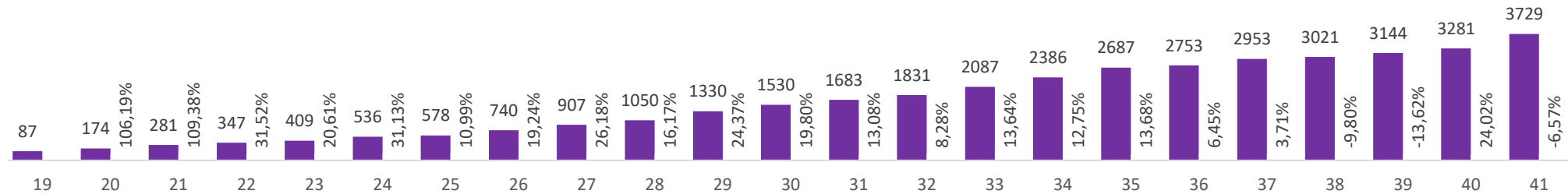


% Evolução dos Casos Descartados Diariamente



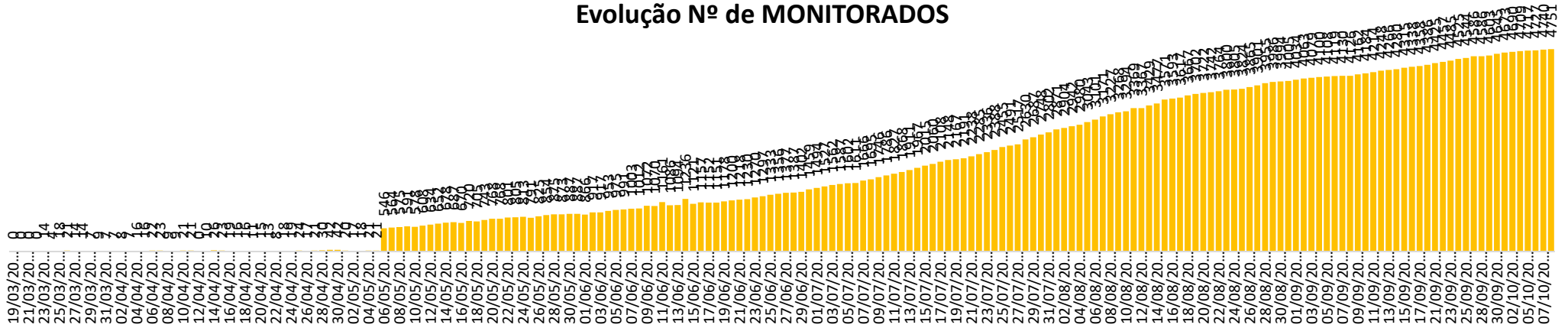
■ DESCARTADOS - Máx. de Quantidade ■ DESCARTADOS - % Dif

Evolução dos Casos Descartados Semanalmente

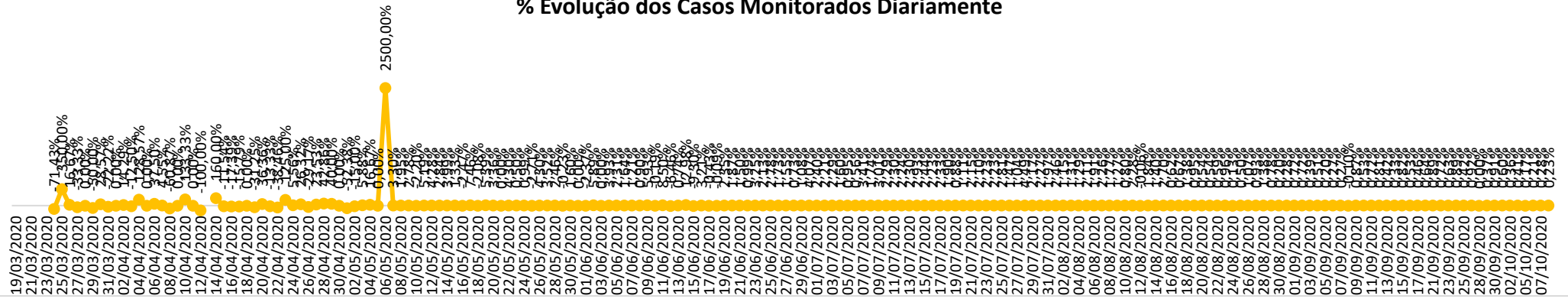




Evolução Nº de MONITORADOS



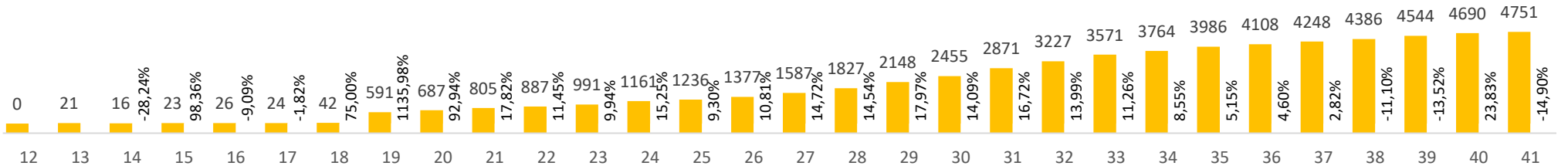
% Evolução dos Casos Monitorados Diariamente



MONITORADOS - Máx. de Quantidade

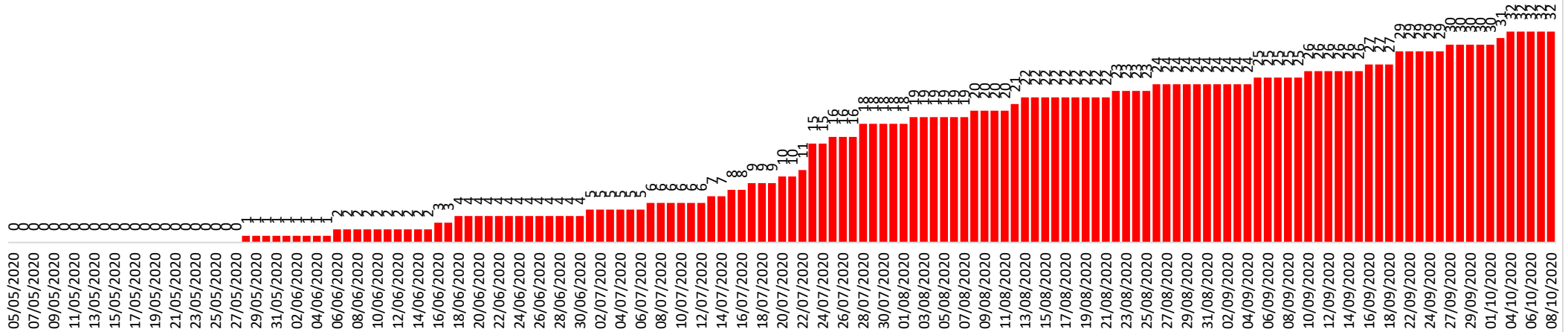
MONITORADOS - % Dif

Evolução dos Casos Monitorados Semanalmente

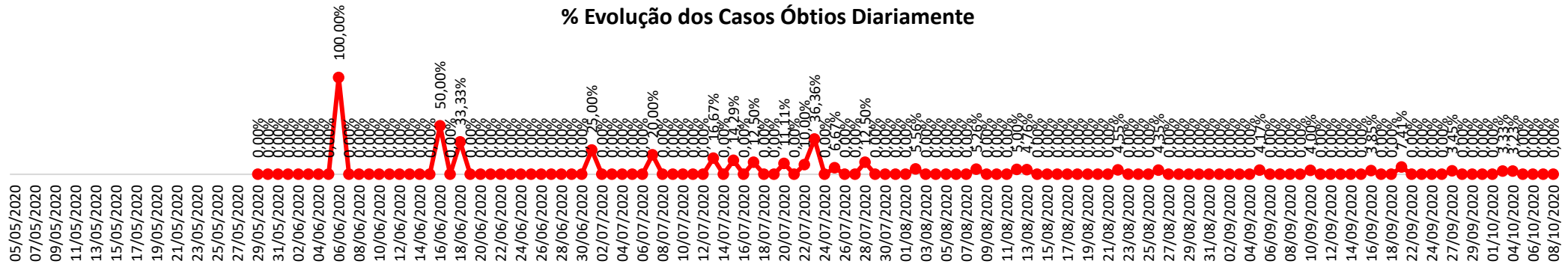




Evolução Nº de ÓBITOS

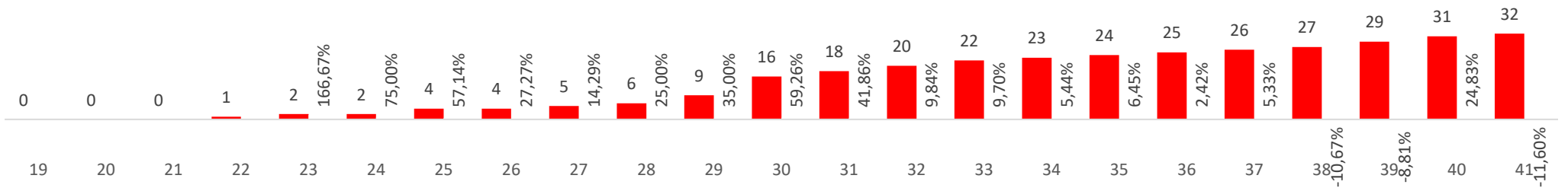


% Evolução dos Casos Óbtios Diariamente



■ ÓBITOS - Máx. de Quantidade ○ ÓBITOS - % Dif

% Evolução dos Casos Óbitos Semanalmente



PLACAR DA VIDA

08 de outubro de 2020



2171

98%

CURADOS



15

1%

ATIVOS



2218

CONFIRMADOS



26

SUSPEITOS



32

ÓBITOS



4751

MONITORADOS



3729

DESCARTADOS



GLOBAL

% Part.

Confirmados	36.390.059	100,0%
Óbitos	1.059.988	2,9%
Curados	27.403.027	75,3%



BRASIL

% Part.

Confirmados	5.002.357	13,7%
Óbitos	148.304	3,0%
Curados	4.391.424	87,8%



SANTA CATARINA

% Part.

Confirmados	224.103	4,5%
Óbitos	2.892	1,3%
Curados	0	0,0%

Incidência por 1000 habitantes no estado de SC

Rank	CONFIRMADOS	Incid.
1º	Entre Rios	110,21
2º	Zortão	105,26
3º	Tunãpolis	86,51
4º	Capinzal	84,16
5º	São Martinho	68,87
	XANXERÊ	

Rank	ÓBITOS	Incid.
1º	Ouro Verde	1,80
2º	Pedras Grandes	1,26
3º	Entre Rios	1,25
4º	Xaxim	1,08
5º	Rancho Queimado	1,04
	XANXERÊ	

Óbitos/Confirmados

Rank	LETALIDADE	Incid.
1º	Calmon	10,00%
2º	Rio das Antas	8,70%
3º	Bocaina do Sul	7,14%
4º	Ouro Verde	6,35%
5º	Papanduva	5,61%
	XANXERÊ	

FONTES:

<https://www.worldometers.info/coronavirus/>

<https://covid.saude.gov.br/>

Secretaria Municipal da Saúde



MISSÃO
CHRONOS

Atualizado as:

8/10/20 22:28