



**MISSÃO
CHRONOS**

CORONAVÍRUS XANXERÊ

30/09/2020

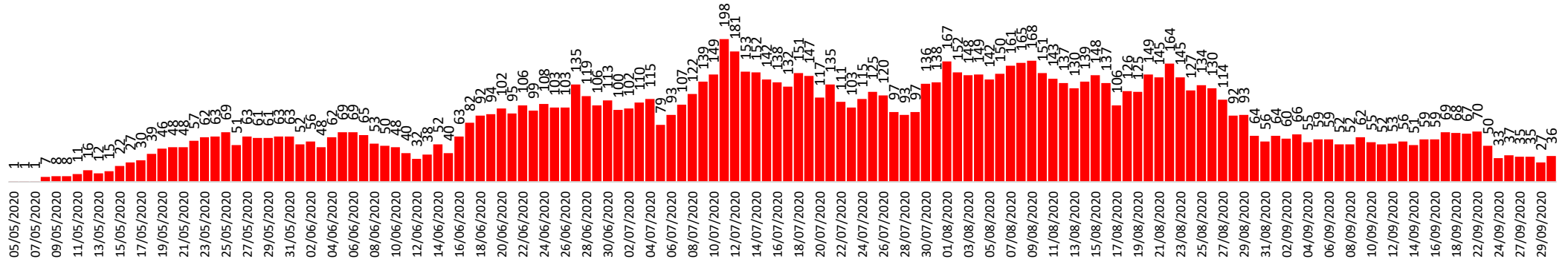
Recomendações para evitar o Coronavírus – COVID-19

- 1- Lavar as mãos frequentemente com água e sabão e passar álcool em gel.
- 2- Manter distância e evitar tocar em pessoas doentes.
- 3- Evitar lugares aglomerados e/ou fechados.
- 4- Quando tossir ou espirrar, cobrir a boca e o nariz.
- 5- Utilizar lenço descartável para higiene nasal.
- 6- Não compartilhar objetos de uso pessoal.
- 7- Evitar deslocamentos enquanto a pessoa estiver doente.

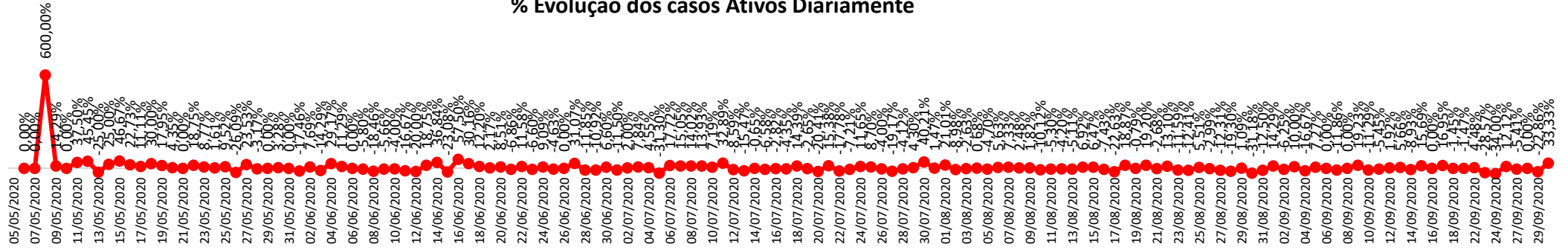


EVOLUÇÃO DOS CASOS DE XANXERÊ

Evolução Nº ATIVOS

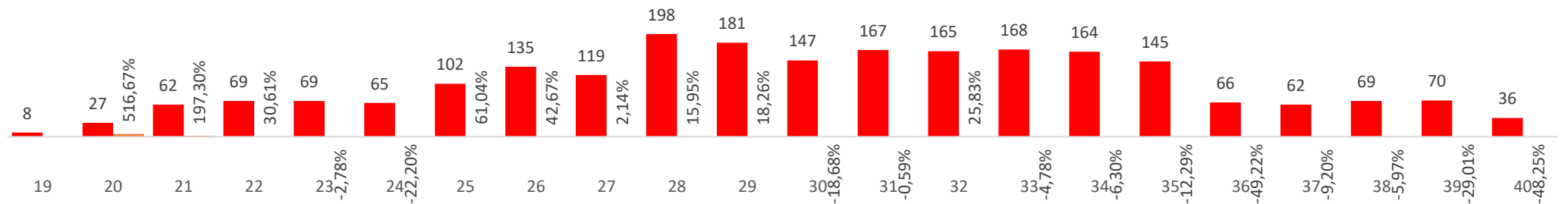


% Evolução dos casos Ativos Diariamente



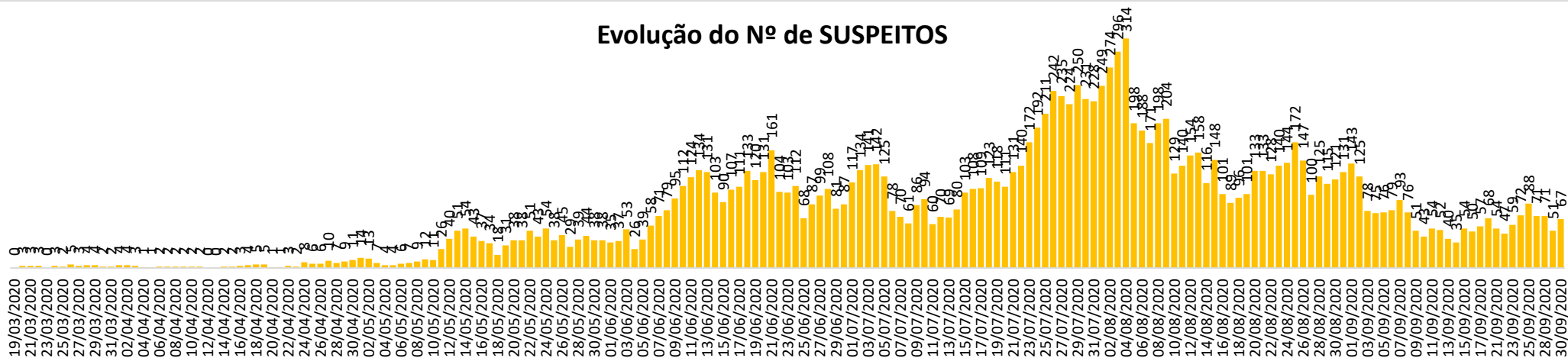
% Evolução dos casos Ativos Semanal

■ ATIVOS - Máx. de Quantidade ■ ATIVOS - % Dif

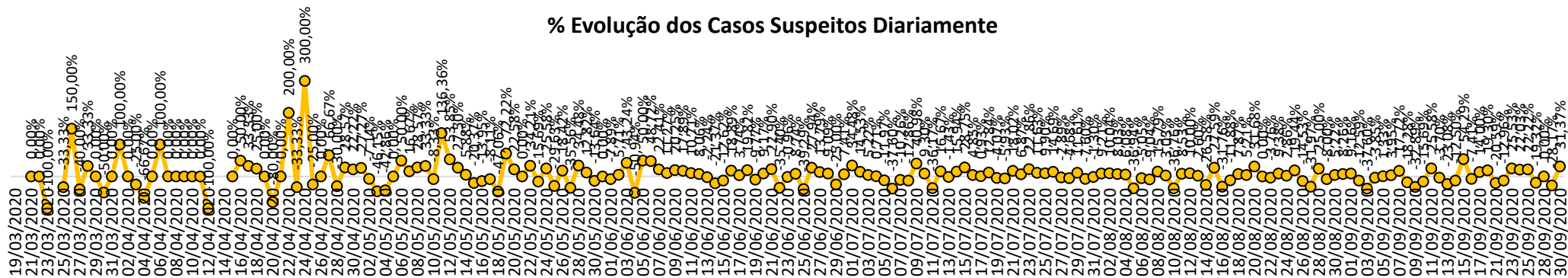




Evolução do Nº de SUSPEITOS



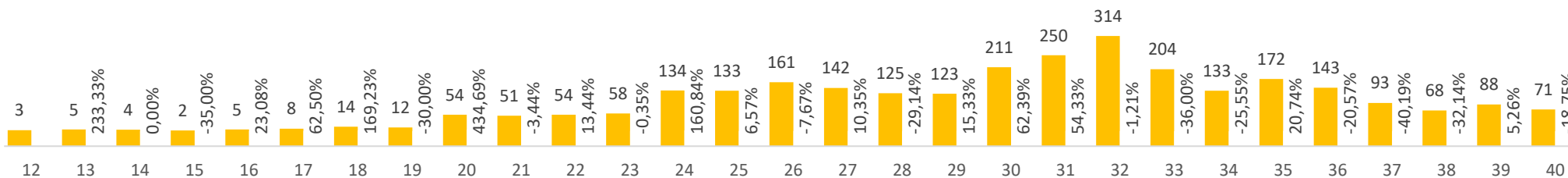
% Evolução dos Casos Suspeitos Diariamente



SUSPEITO - Máx. de Quantidade

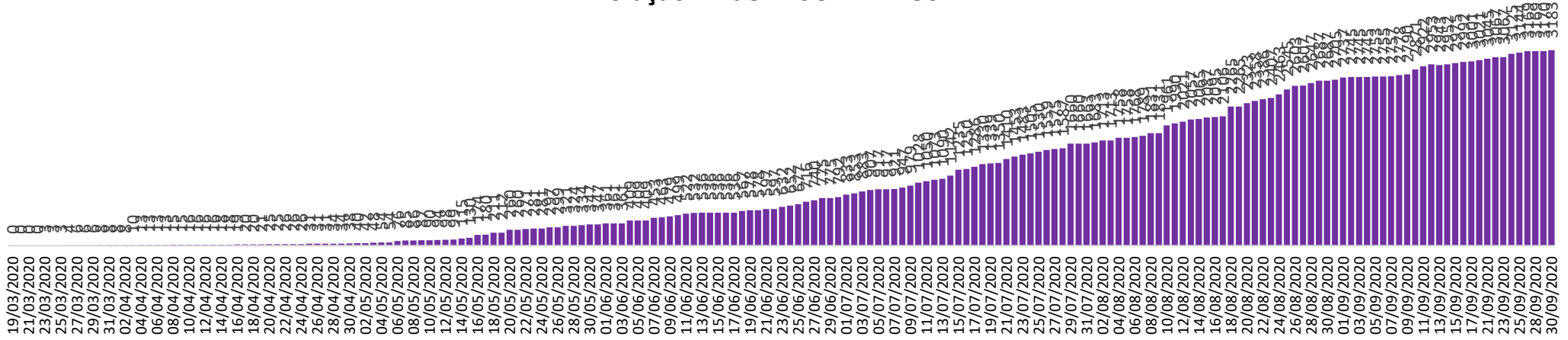
SUSPEITO - % Dif

Evolução dos Casos Confirmados Semanalmente

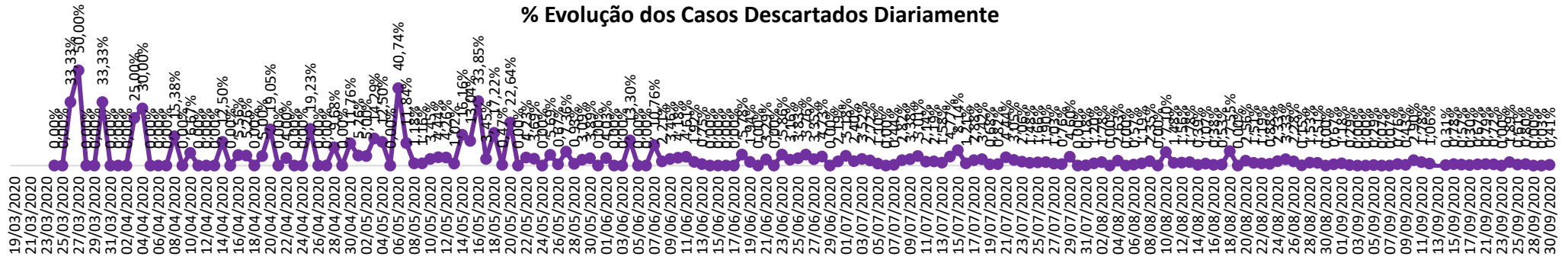




Evolução Nº de DESCARTADOS



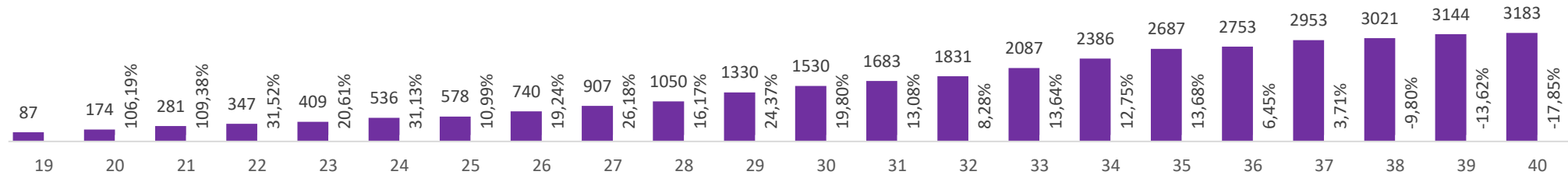
% Evolução dos Casos Descartados Diariamente



Evolução dos Casos Descartados Semanalmente

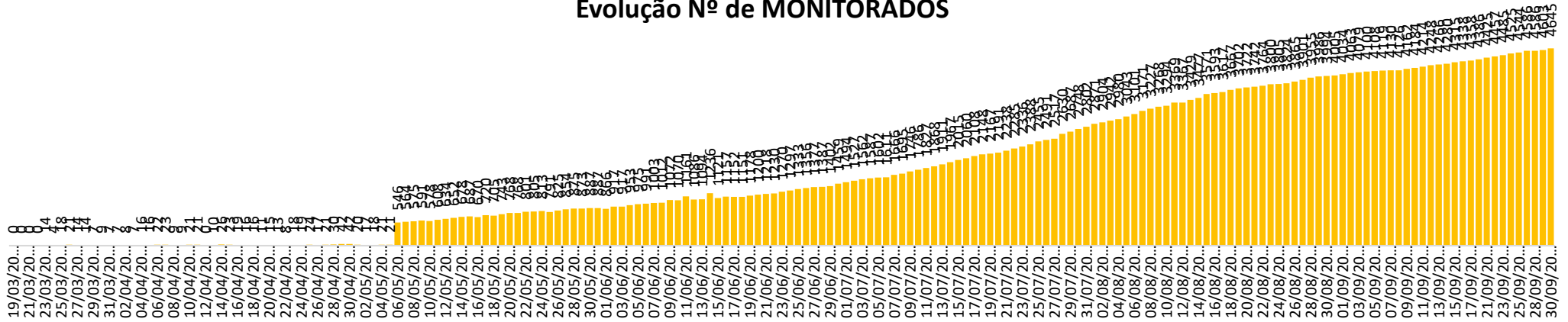
■ DESCARTADOS - Máx. de Quantidade

■ DESCARTADOS - % Dif






Evolução Nº de MONITORADOS



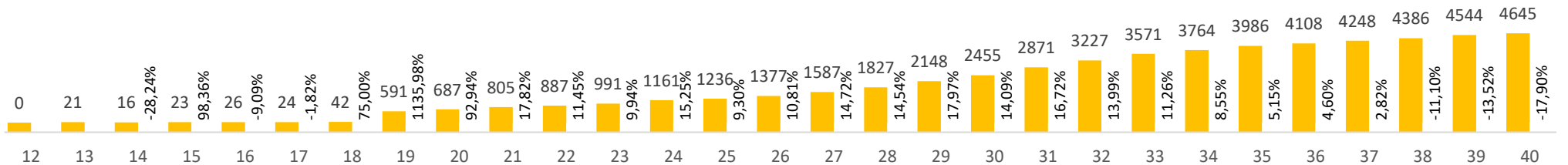
% Evolução dos Casos Monitorados Diariamente



MONITORADOS - Máx. de Quantidade

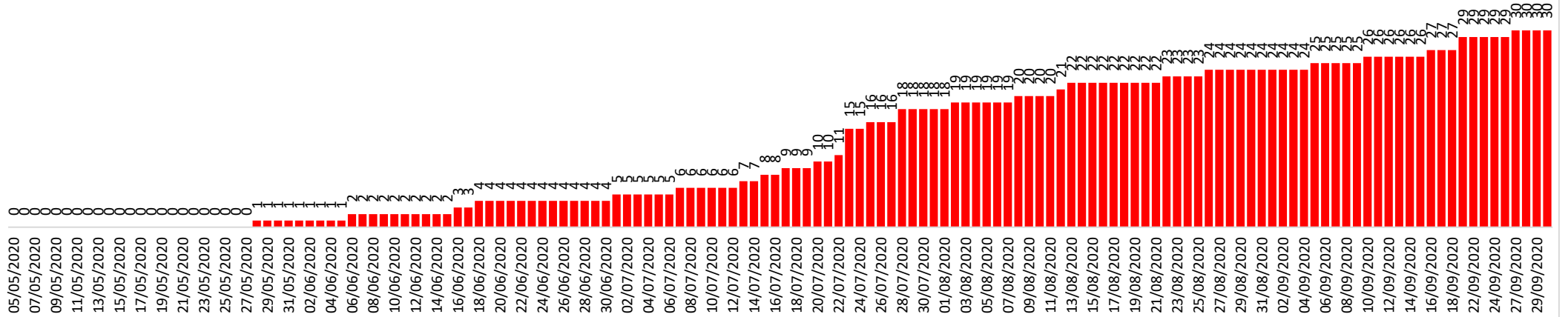
MONITORADOS - % Dif

Evolução dos Casos Monitorados Semanalmente

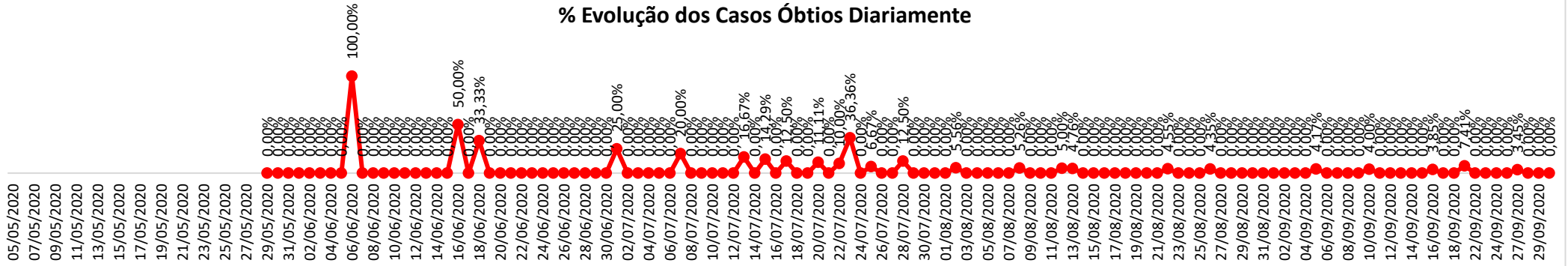




Evolução Nº de ÓBITOS



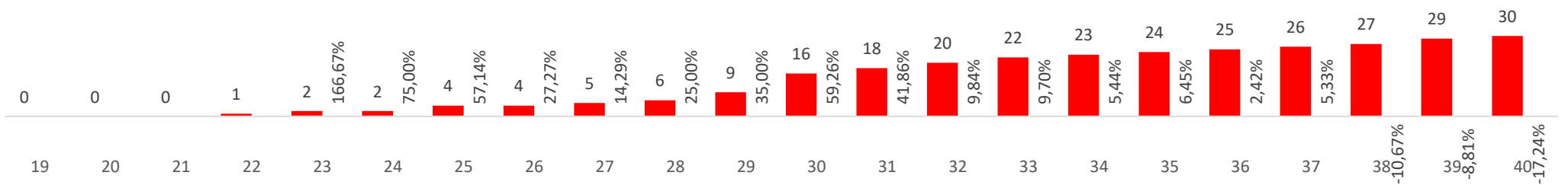
% Evolução dos Casos Óbtios Diariamente



% Evolução dos Casos Óbitos Semanalmente

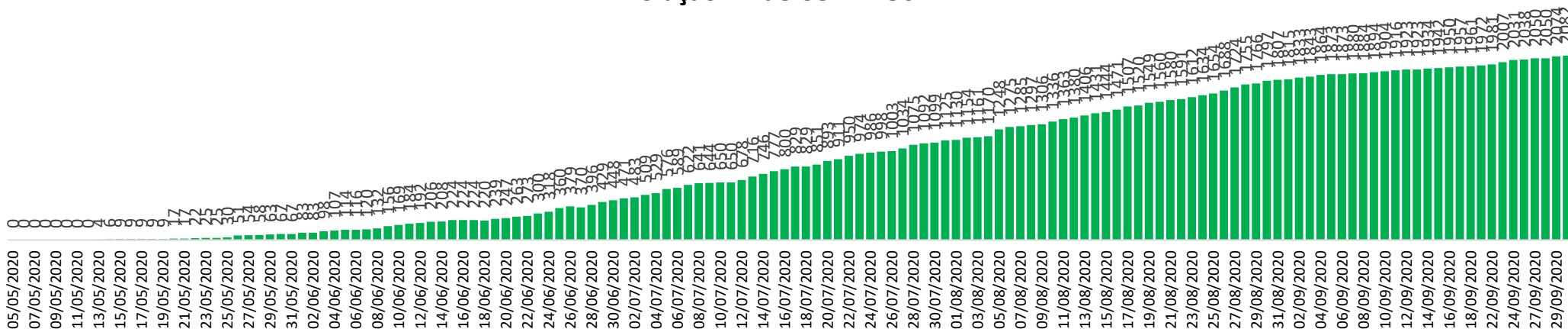
■ ÓBITOS - Máx. de Quantidade

○ ÓBITOS - % Dif

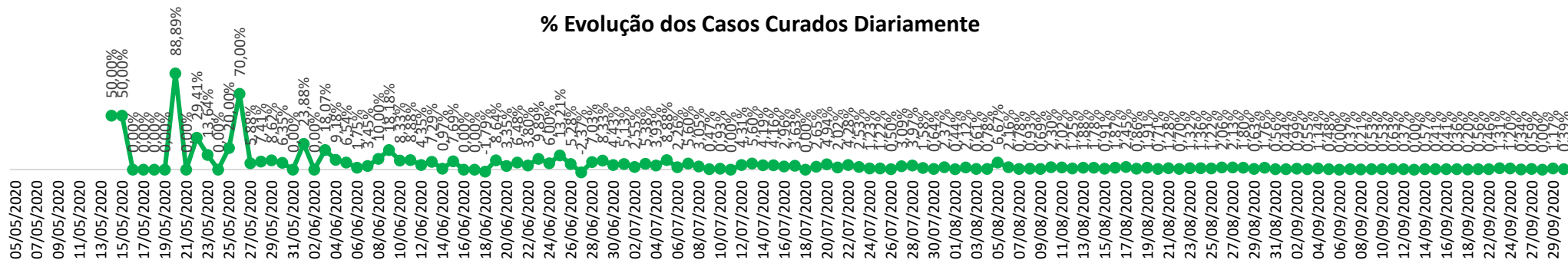




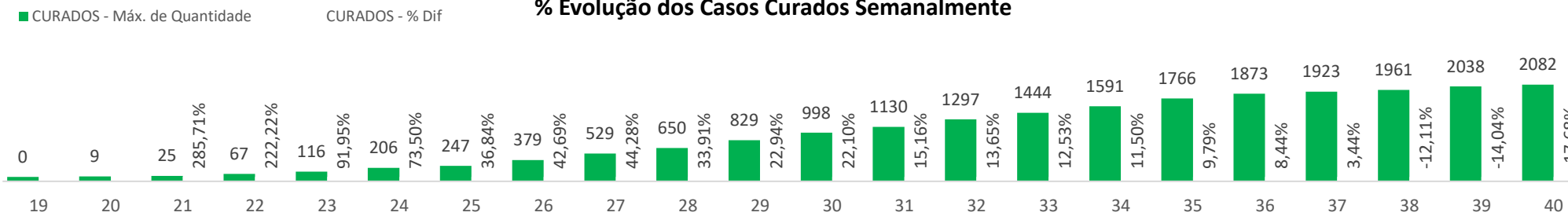
Evolução Nº de CURADOS



% Evolução dos Casos Curados Diariamente



% Evolução dos Casos Curados Semanalmente



PLACAR DA VIDA

30 de setembro de 2020



MISSÃO
CHRONOS



2082

97%

CURADOS



36

2%

ATIVOS



2148

CONFIRMADOS



67

SUSPEITOS



30

ÓBITOS



4645

MONITORADOS



3183

DESCARTADOS



GLOBAL

% Part.

Confirmados	33.834.125	100,0%
Óbitos	1.012.009	3,0%
Curados	25.139.515	74,3%



BRASIL

% Part.

Confirmados	4.780.317	14,1%
Óbitos	143.010	3,0%
Curados	4.135.088	86,5%



SANTA CATARINA

% Part.

Confirmados	213.066	4,5%
Óbitos	2.765	1,3%
Curados	0	0,0%

Incidência por 1000 habitantes no estado de SC

Rank	CONFIRMADOS	Incid.
1º	Zortéa	102,59
2º	Entre Rios	102,09
3º	Capinzal	82,20
4º	Tunápolis	80,56
5º	Braço do Norte	67,38
31º	XANXERÊ	40,82

Rank	ÓBITOS	Incid.
1º	Ouro Verde	1,80
2º	Antônio Carlos	1,29
3º	Pedras Grandes	1,26
4º	Entre Rios	1,25
5º	Xaxim	1,05
36º	XANXERÊ	0,59

Óbitos/Confirmados

Rank	LETALIDADE	Incid.
1º	Rio das Antas	8,33%
2º	Capão Alto	7,69%
3º	Bocaina do Sul	7,14%
4º	Ouro Verde	6,67%
5º	Papanduva	5,66%
112º	XANXERÊ	1,44%

FONTES:

<https://www.worldometers.info/coronavirus/>

<https://covid.saude.gov.br/>

Secretaria Municipal da Saúde

Atualizado as:

30/9/20 22:15