



**MISSÃO
CHRONOS**

CORONAVÍRUS XANXERÊ

22/09/2020

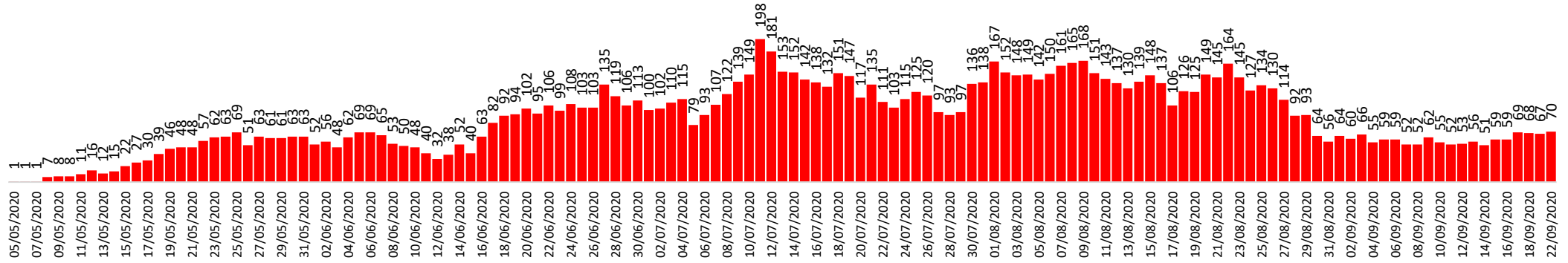
Recomendações para evitar o Coronavírus – COVID-19

- 1- Lavar as mãos frequentemente com água e sabão e passar álcool em gel.
- 2- Manter distância e evitar tocar em pessoas doentes.
- 3- Evitar lugares aglomerados e/ou fechados.
- 4- Quando tossir ou espirrar, cobrir a boca e o nariz.
- 5- Utilizar lenço descartável para higiene nasal.
- 6- Não compartilhar objetos de uso pessoal.
- 7- Evitar deslocamentos enquanto a pessoa estiver doente.

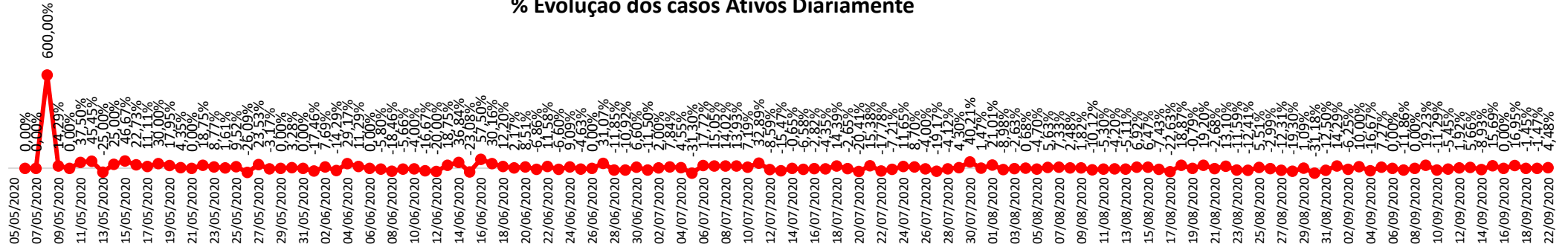


EVOLUÇÃO DOS CASOS DE XANXERÊ

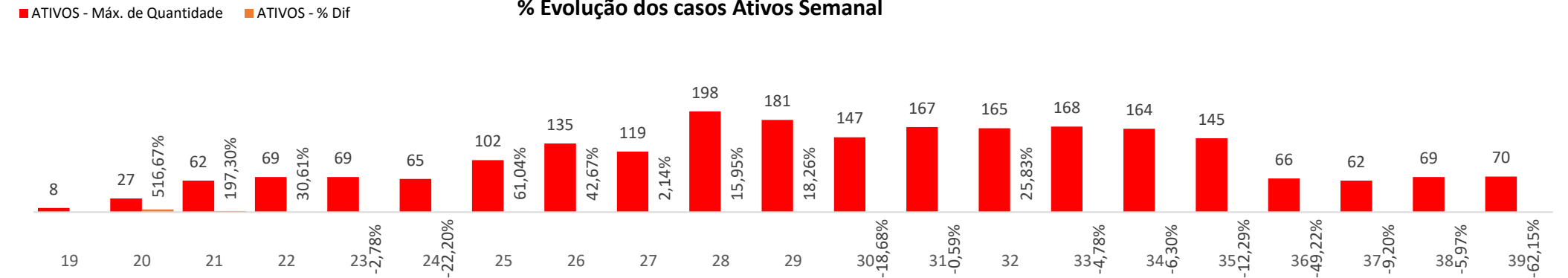
Evolução Nº ATIVOS



% Evolução dos casos Ativos Diariamente

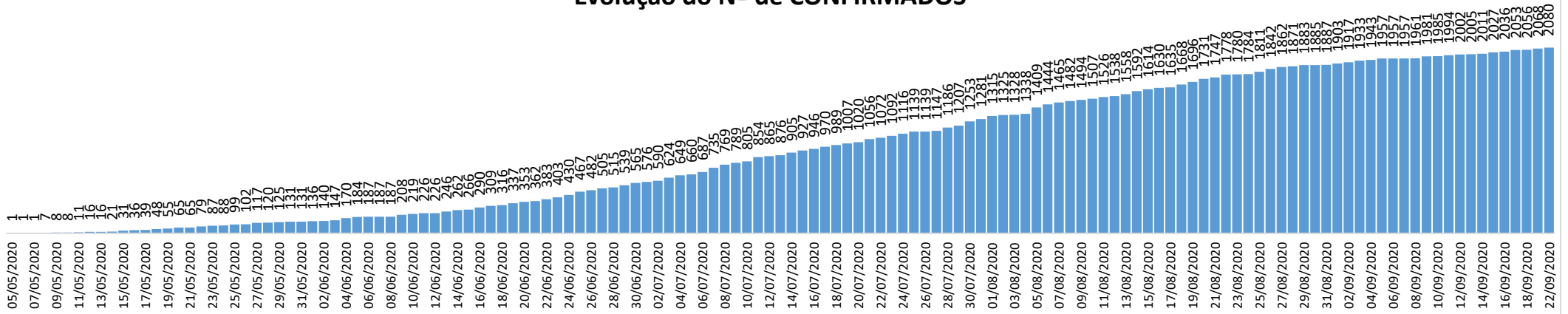


% Evolução dos casos Ativos Semanal

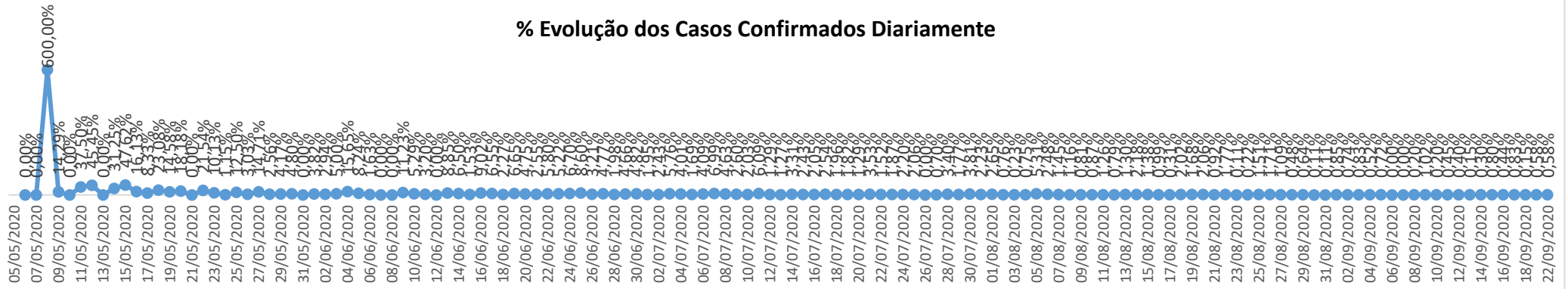




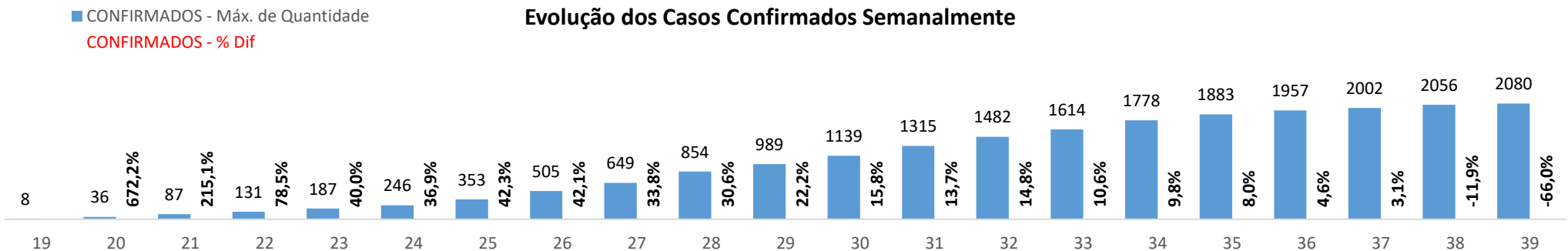
Evolução do Nº de CONFIRMADOS



% Evolução dos Casos Confirmados Diariamente

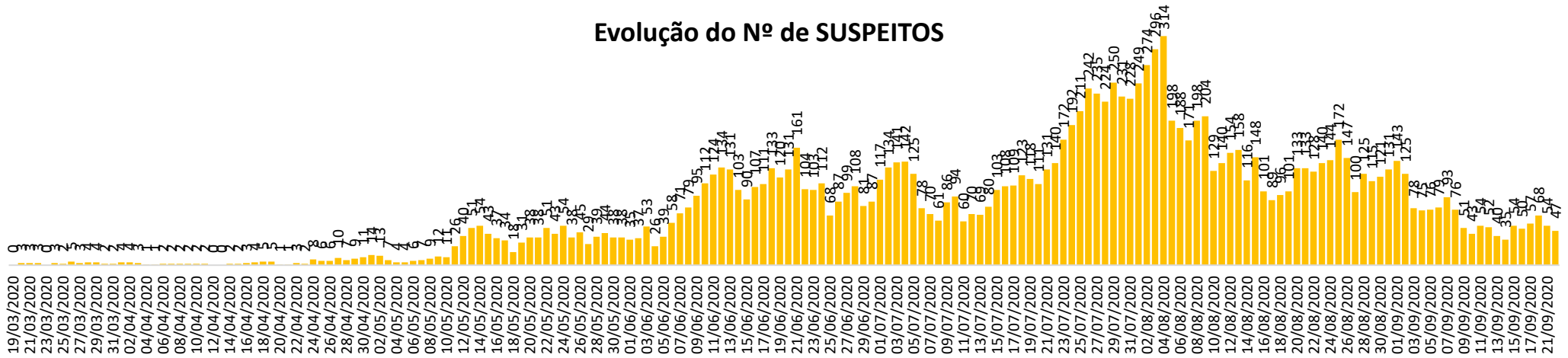


Evolução dos Casos Confirmados Semanalmente

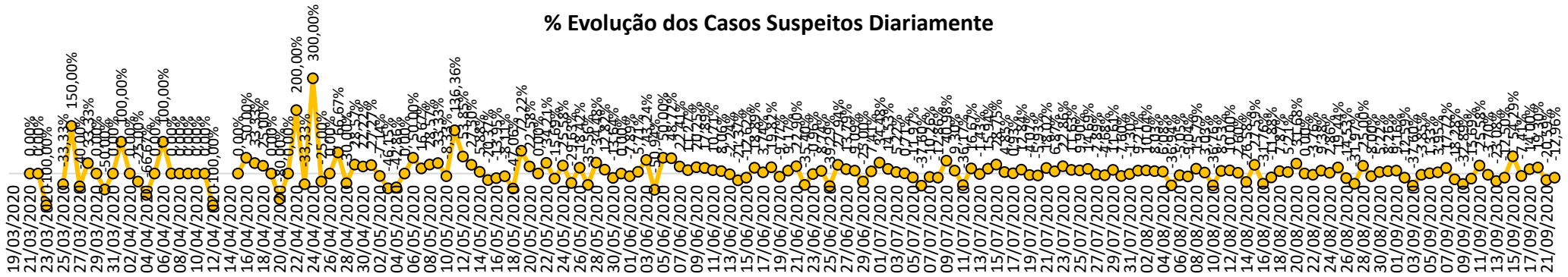




Evolução do Nº de SUSPEITOS



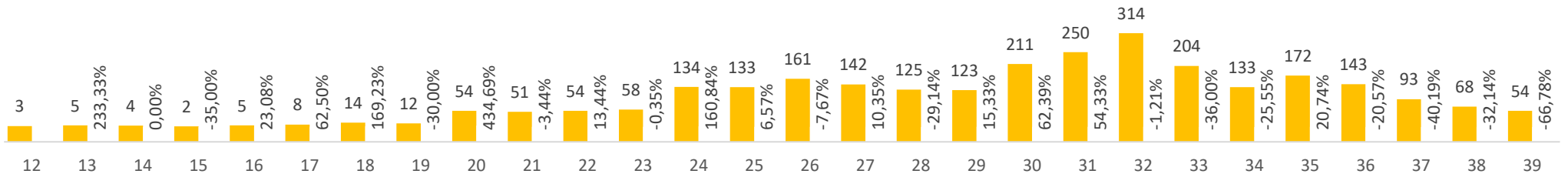
% Evolução dos Casos Suspeitos Diariamente



■ SUSPEITO - Máx. de Quantidade

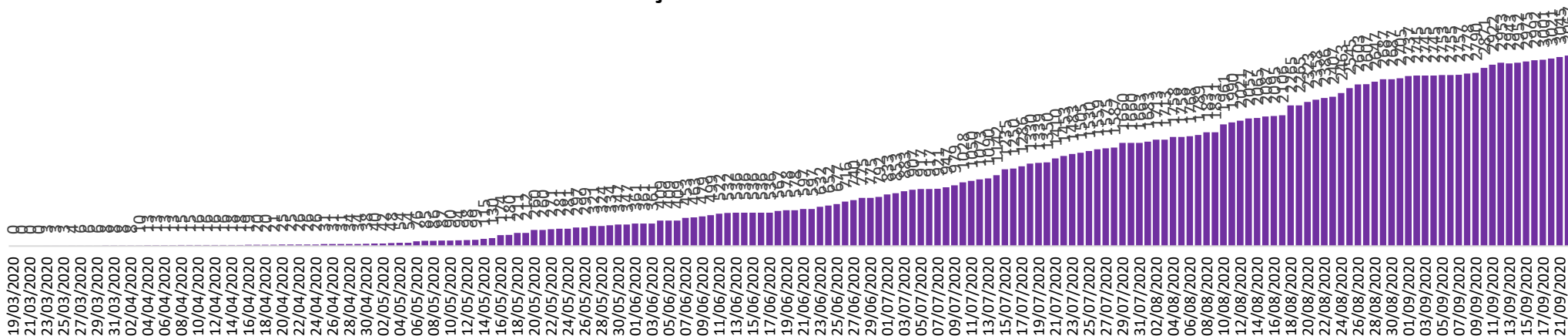
● SUSPEITO - % Dif

Evolução dos Casos Confirmados Semanalmente

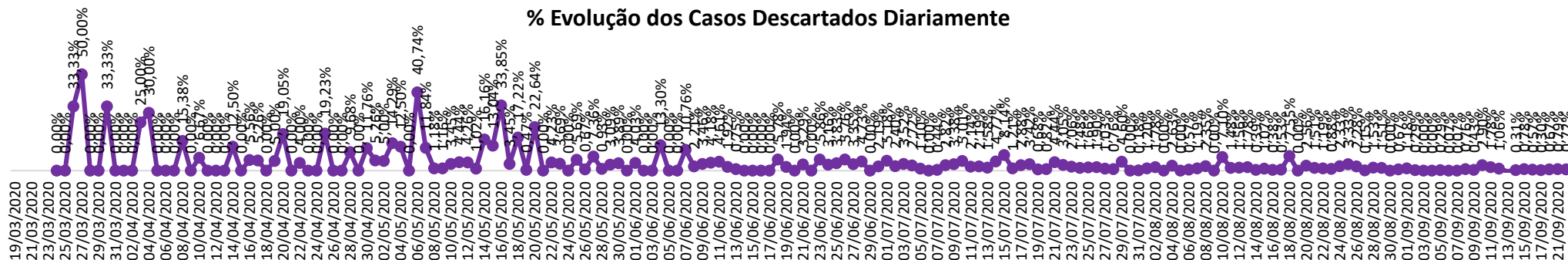




Evolução Nº de DESCARTADOS

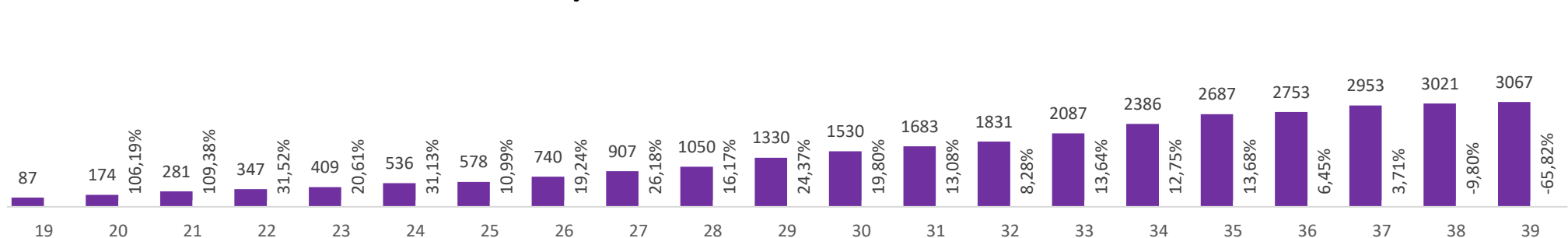


% Evolução dos Casos Descartados Diariamente



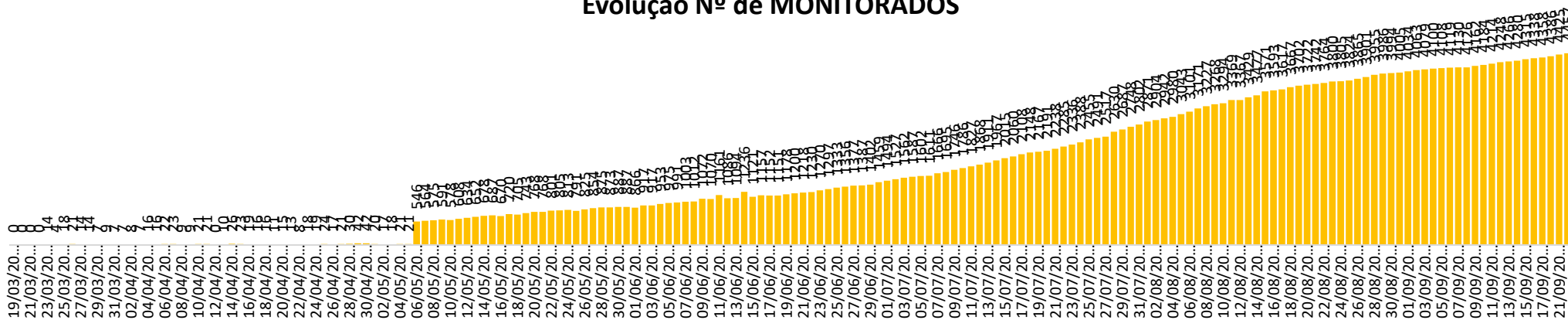
■ DESCARTADOS - Máx. de Quantidade ■ DESCARTADOS - % Dif

Evolução dos Casos Descartados Semanalmente






Evolução Nº de MONITORADOS



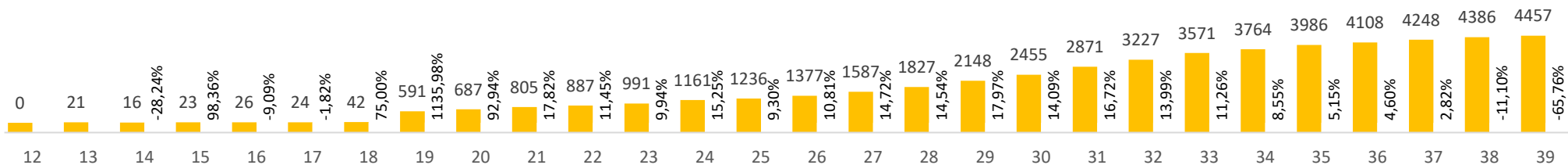
% Evolução dos Casos Monitorados Diariamente



MONITORADOS - Máx. de Quantidade

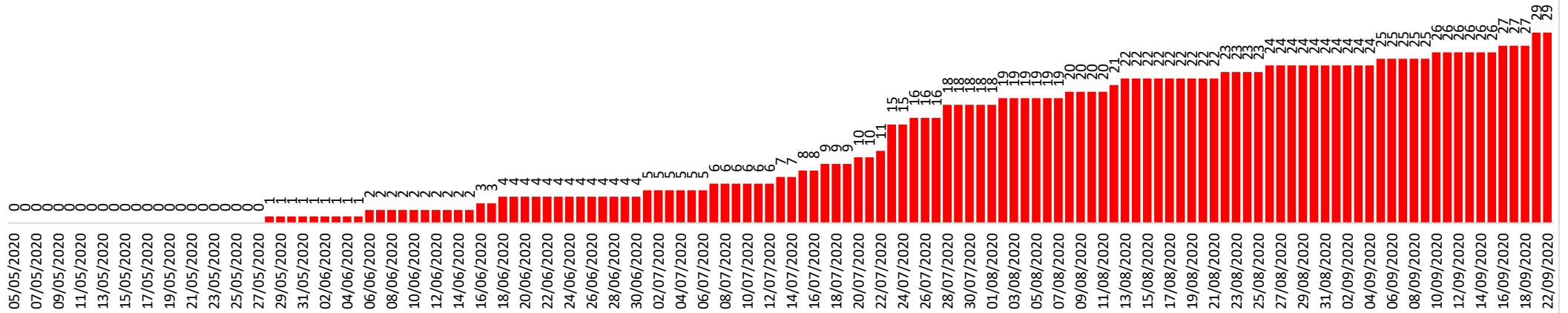
MONITORADOS - % Dif

Evolução dos Casos Monitorados Semanalmente

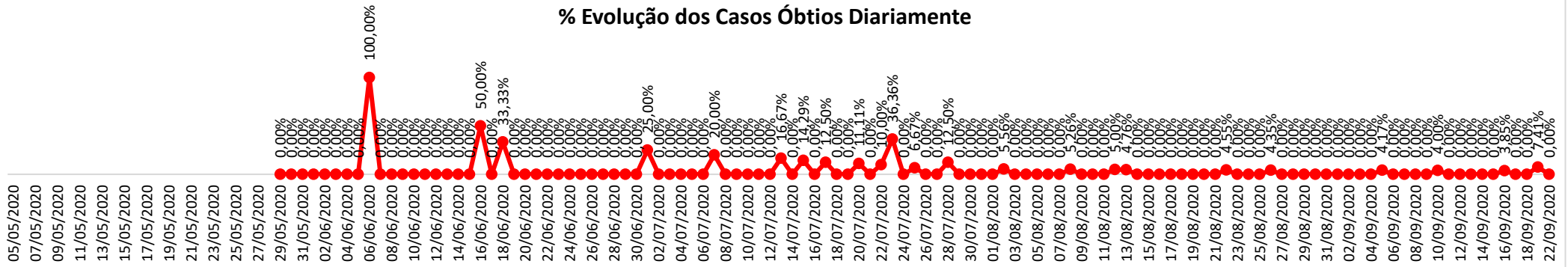




Evolução Nº de ÓBITOS



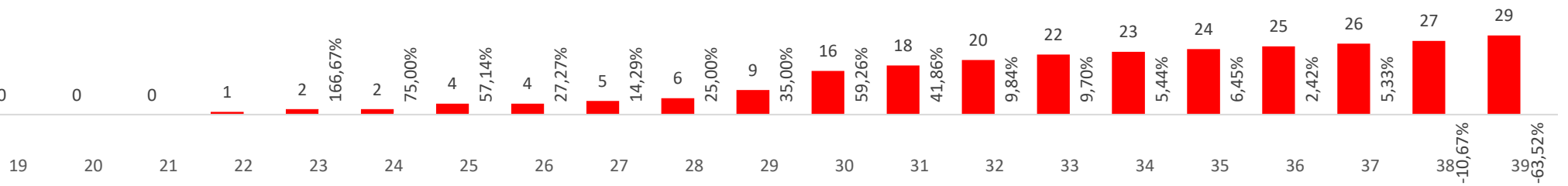
% Evolução dos Casos Óbtios Diariamente



% Evolução dos Casos Óbitos Semanalmente

■ ÓBITOS - Máx. de Quantidade

○ ÓBITOS - % Dif



PLACAR DA VIDA

22 de setembro de 2020



MISSÃO
CHRONOS



1981

95%

CURADOS



70

3%

ATIVOS



2080

CONFIRMADOS



47

SUSPEITOS




29

ÓBITOS



4457

MONITORADOS



3067

DESCARTADOS



GLOBAL

% Part.

Confirmados	31.493.415	100,0%
Óbitos	969.015	3,1%
Curados	23.104.520	73,4%



BRASIL

% Part.

Confirmados	4.560.083	14,5%
Óbitos	137.350	3,0%
Curados	3.887.199	85,2%



SANTA CATARINA

% Part.

Confirmados	206.332	4,5%
Óbitos	2.656	1,3%
Curados	0	0,0%

Incidência por 1000 habitantes no estado de SC

Rank	CONFIRMADOS	Incid.
1º	Zortéa	99,02
2º	Entre Rios	96,78
3º	Capinzal	79,18
4º	Tunápolis	75,06
5º	Braço do Norte	66,64
31º	XANXERÊ	39,84

Rank	ÓBITOS	Incid.
1º	Ouro Verde	1,80
2º	Antônio Carlos	1,29
3º	Pedras Grandes	1,26
4º	Entre Rios	1,25
5º	Xaxim	1,05
36º	XANXERÊ	0,57

Óbitos/Confirmados

Rank	LETALIDADE	Incid.
1º	Capão Alto	10,00%
2º	Rio das Antas	8,70%
3º	Bocaina do Sul	7,14%
4º	Ouro Verde	6,67%
5º	Papanduva	5,77%
112º	XANXERÊ	1,43%

FONTES:

<https://www.worldometers.info/coronavirus/>

<https://covid.saude.gov.br/>

Secretaria Municipal da Saúde

Atualizado as:

22/9/20 22:01